

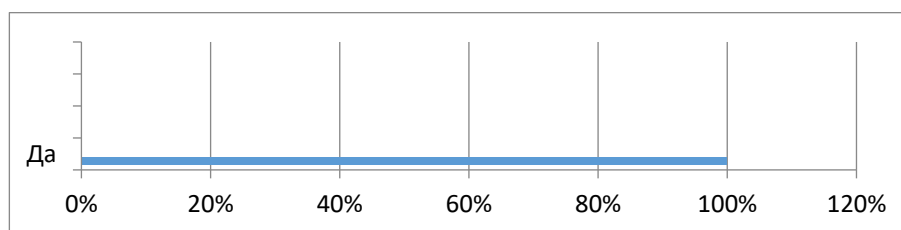
Результаты

опроса педагогических работников техникума об удовлетворенности условиями и организацией образовательной деятельности в рамках реализации образовательной программы.

Прошли опрос по специальности 54.02.01 «Дизайн (по отраслям)» - 20 педагогических работников

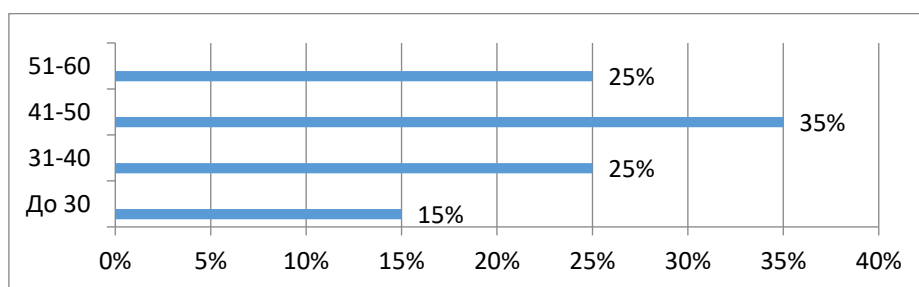
- Преподаватели общеобразовательной подготовки – 8 (40%) педагогических работников;
- Общий гуманитарный и социально-экономический цикл – 1(5%) педагогический работник;
- Математический и общий естественнонаучный учебный цикл -0 педагогических работников;
- Общепрофессиональный цикл – 5 (25%) педагогических работников;
- Профессиональный цикл – 6 (30%) педагогических работников;

На вопрос: Являетесь ли Вы штатным работником техникума, ответили да – 20 (100%) педагогических работников



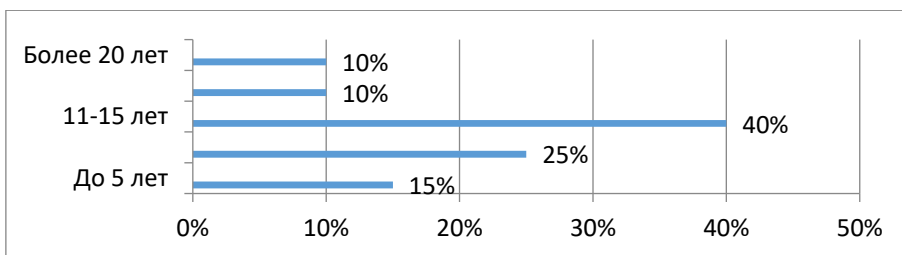
Анализируя вопрос о возрасте педагогических работников, получены следующие результаты:

- До 30 ответило 3 (15%) педагогических работника
- 31-40 ответили 5 (25%) педагогических работников
- 41-50 ответило 7 (35%) педагогических работников
- 51-60 ответило 5 (25%) педагогических работников
- Старше 60 –нет ответов



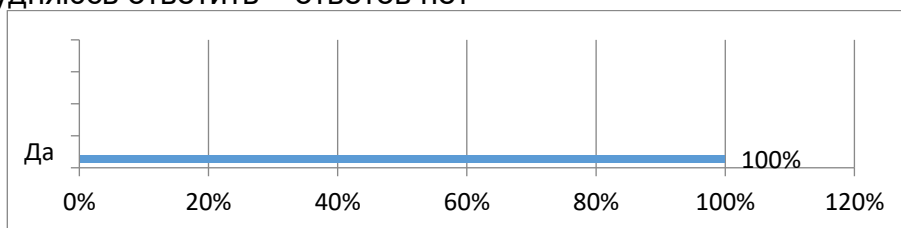
На вопрос: Укажите стаж работы в техникуме? Были получены следующие результаты:

- До 5 лет – 3 (15%) педагогических работника
- 5-10 – 5(25%) педагогических работников
- 11-15- 8 (40%) педагогических работников
- 16-20- 2 (10%) педагогических работника
- Более 20 лет работают 2 (10%) педагогических работника



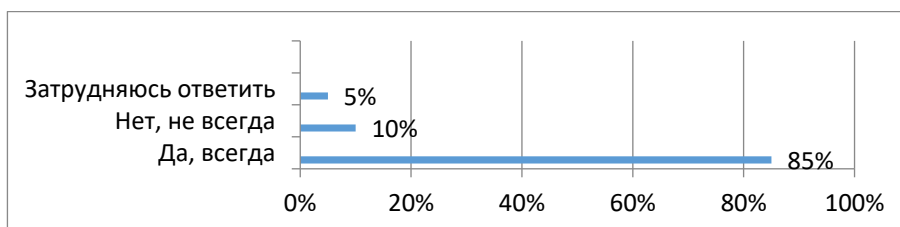
На вопрос о доступности необходимой информации, касающейся учебного процесса получены следующие ответы:

- Да, всегда ответили – 20 (100%) педагогических работников
- Нет, не всегда – ответов нет
- Затрудняюсь ответить – ответов нет



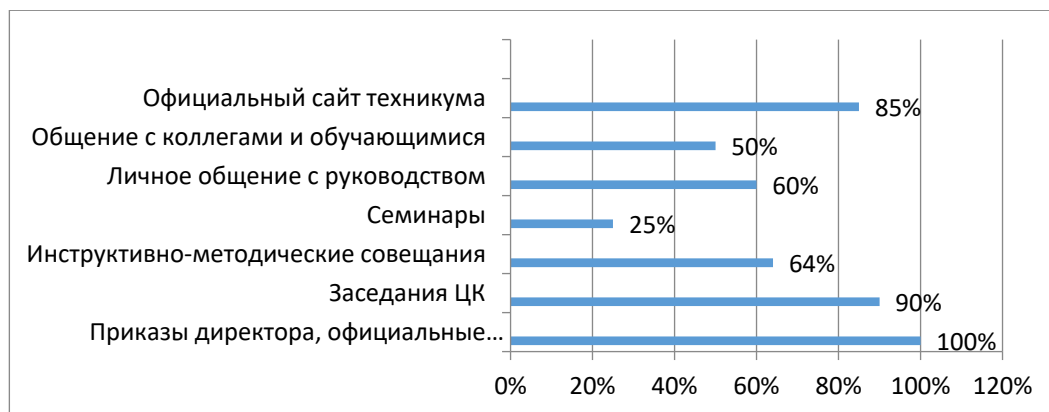
На вопрос: Всегда ли доступна Вам вся необходимая информация, касающаяся внеучебных мероприятий? Получены ответы:

- Да, всегда – 17 (85%) педагогических работников
- Нет, не всегда – 2 (10%) педагогических работника
- Затрудняюсь ответить – 1 (5%) педагогических работников



Наиболее важными для себя источниками информации о жизни в техникуме считают:

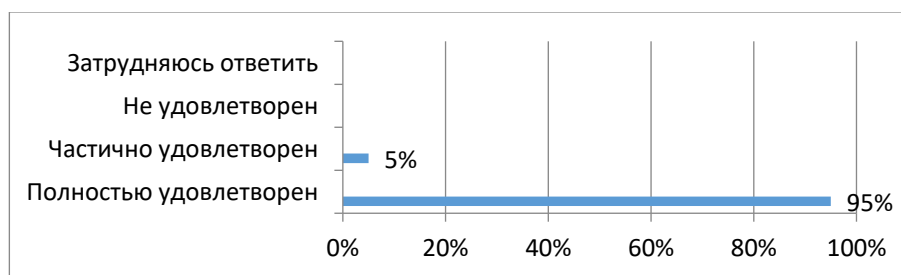
- Приказы директора, официальные документы – 20 (100%) педагогических работников
- Заседания цикловой комиссии – 18 (90%) педагогических работников
- Инструктивно-методические совещания – 16 (64%) педагогических работников
- Семинары – 5 (25%) педагогических работников
- Личное общение с руководством - 15 (60%) педагогических работников
- Общение с коллегами и обучающимися – 10(50%) педагогических работников
- Официальный сайт техникума – 17 (85%) педагогических работников
- Информацией о делах техникума не интересуюсь таких ответов не поступило



На вопрос об удовлетворенности доступностью информации о планируемых мероприятиях в техникуме получены следующие ответы:

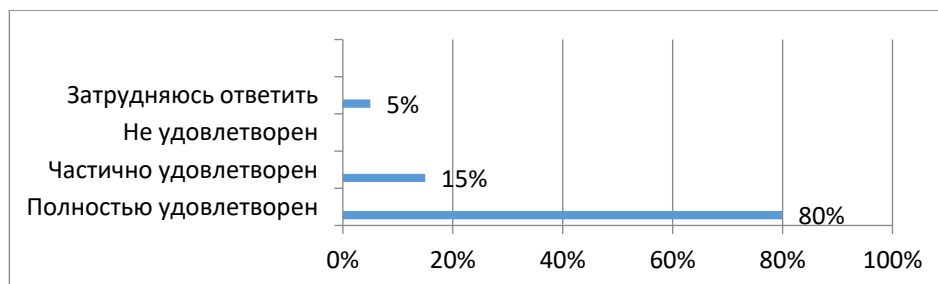
Со стороны администрации:

- Полностью удовлетворен – ответили 19(95%) педагогических работников
- Частично удовлетворен – ответили 1 (5%) педагогический работник
- Не удовлетворен – ответов нет
- Затрудняюсь ответить – ответов нет



Со стороны председателя ЦК:

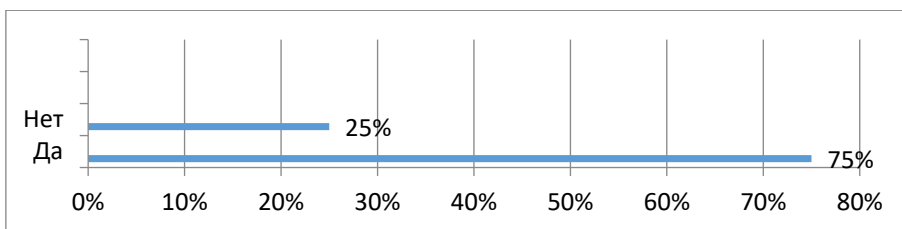
- Полностью удовлетворен – 16 (80%) педагогических работников
- Частично удовлетворен – 3 (15%) педагогических работника
- Не удовлетворен – ответов нет
- Затрудняюсь ответить – 1 (5%) педагогический работник



В вопросе практического опыта по профилю преподаваемых дисциплин, (производственного обучения)

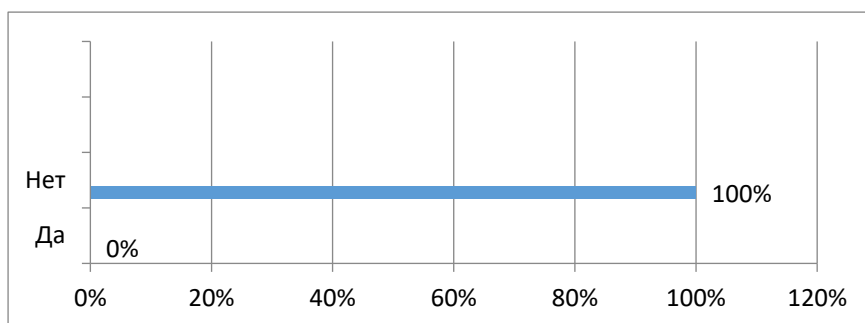
Ответов да, получено от 15 (75%) педагогических работников

Нет - 5 (25%) педагогических работников



На вопрос , нуждаетесь ли Вы лично в повышении квалификации выяснилось следующее:

- Да - ответили 0 педагогических работников
- нет – ответили 20 (100%) педагогических работников
- Затрудняюсь ответить ответов нет

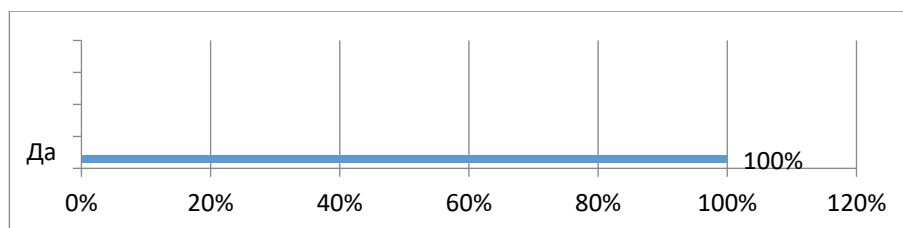


На вопрос: Предоставляет ли Вам техникум возможность пройти курсы повышения квалификации, обучающие семинары, стажировки?

Ответ Да, получили от 20 (100%) педагогических работников

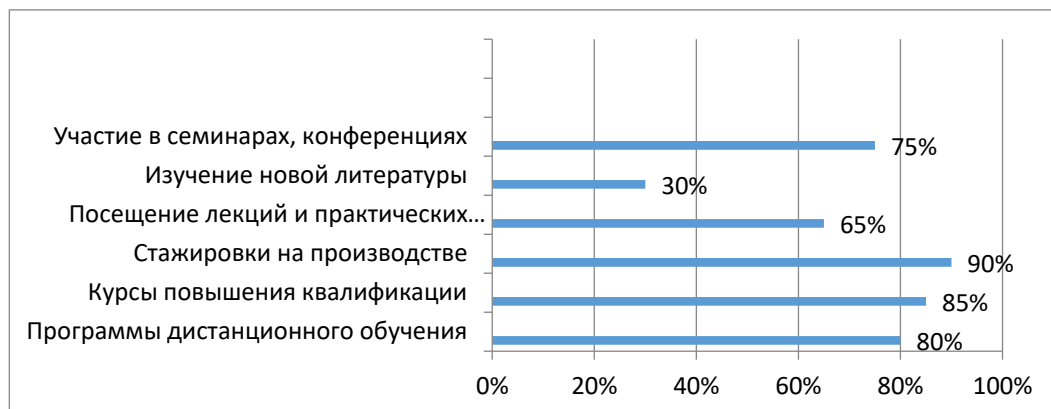
Нет - 0 педагогических работников

Затрудняюсь ответить – ответов нет



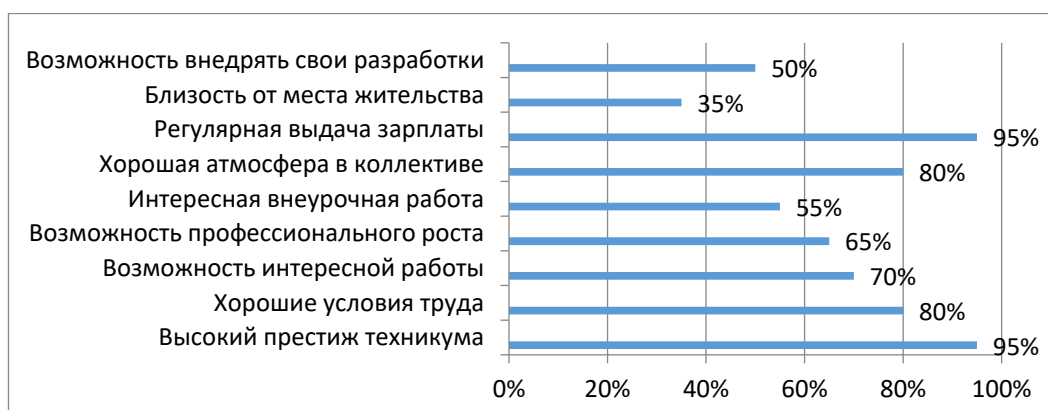
В вопросе: Какую форму повышения квалификации Вы считаете наиболее приемлемой для себя в настоящее время, получены результаты:

- Программы дистанционного обучения – 16(80%) педагогических работников
- Курсы повышения квалификации и методические (обучающие) семинары в других ПОО -17 (85%) педагогических работников
- Стажировка в производственных подразделениях - 18(90%) педагогических работников
- Посещение лекций и практических занятий коллег своих и в других ПОО – 13(65%) педагогических работников
- Изучение новой литературы - 6(30%) педагогических работников
- Участие в семинарах, конференциях – 15(75%) педагогических работников



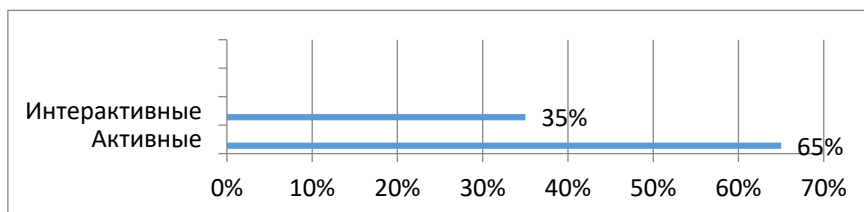
Анализируя вопрос: Чем Вас привлекает работа в техникуме (укажите не более 3 вариантов ответов), выяснилось следующее:

- Высоким престижем техникума – 19 (95%) педагогических работников
- Хорошими условиями труда – 16(80%) педагогических работников
- Возможностью интересной, творческой работы со обучающимися – 14(70%) педагогических работников
- Возможностью профессионального роста как преподавателя – 13(65%) педагогических работников
- Интересной внеурочной работой (предметные декады, конкурсы профессионального мастерства, чемпионаты и др.) – 11 (55%) педагогических работников
- Хорошей морально-психологической атмосферой в коллективе- 16 (80%) педагогических работников
- Регулярностью выдачи заработной платы – 19(95%) педагогических работников
- Близостью от места жительства – 7 (35%) педагогических работников
- Возможностью внедрять свои разработки и педагогические идеи в образовательную деятельность – 10 (50%) педагогических работников



На вопрос об использовании технологий при проведении занятий, педагоги представили следующие ответы:

- Активные – 13(65%) педагогических работников
- Интерактивные – 7 (35%) педагогических работников

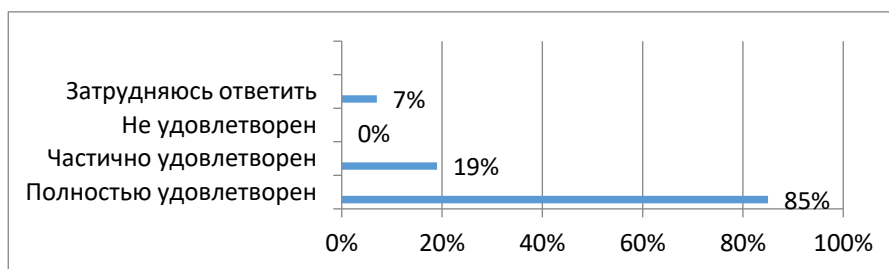


- Другие –
- Ответов нет

На вопрос об оценке удовлетворенности, получены следующие результаты:

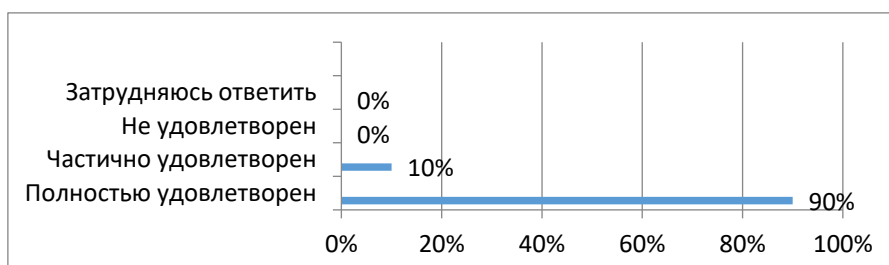
Отношением руководства техникума к Вам

- Полностью удовлетворен – ответило 17(85%) педагогических работников
- Частично удовлетворен – ответило 2(10%) педагогических работника
- Не удовлетворен – ответов нет
- Затрудняюсь ответить – 1 (5%) педагогический работник



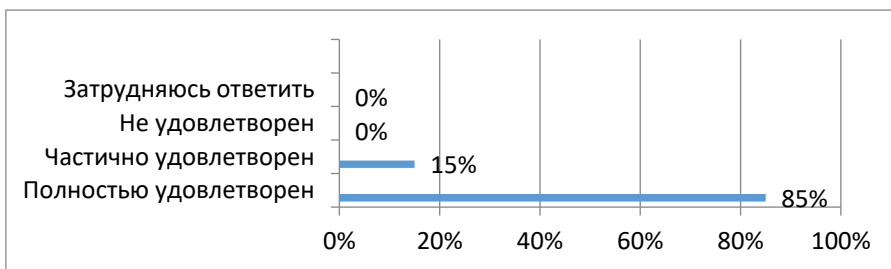
Отношениями с непосредственным руководителем (Председателем ЦК)

- Полностью удовлетворен – ответило 18(90%) педагогических работников
- Частично удовлетворен – ответило 2 (10%) педагогических работника
- Не удовлетворен – ответов нет
- Затрудняюсь ответить – ответов нет



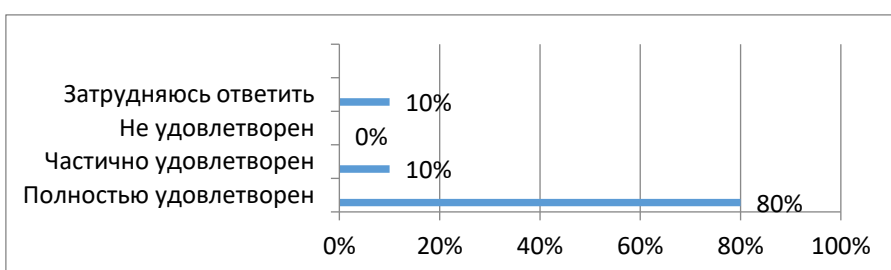
Работой учебной части

- Полностью удовлетворен – ответило 17(85%) педагогических работников
- Частично удовлетворен – ответило 3 (15%) педагогических работника
- Не удовлетворен – ответов нет
- Затрудняюсь ответить – ответов нет



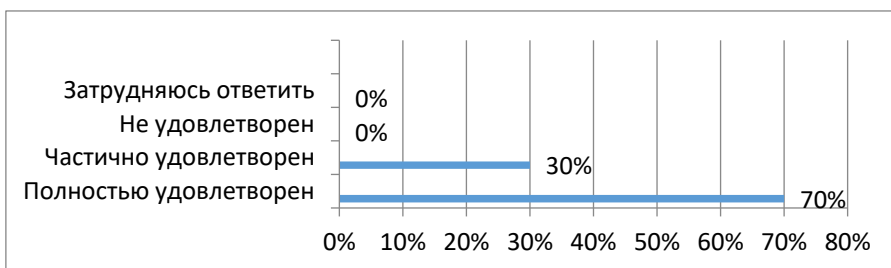
Учебно-производственной работой

- Полностью удовлетворен – ответило 16 (80%) педагогических работников
- Частично удовлетворен – ответило 2(10%) педагогических работника
- Не удовлетворен – ответов нет
- Затрудняюсь ответить – 2(10%) педагогических работника



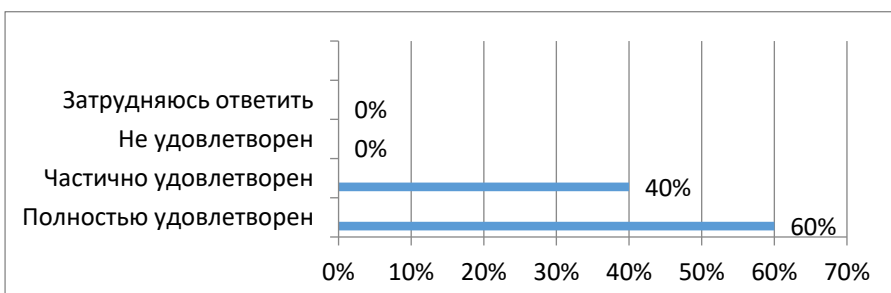
Работой методической службы

- Полностью удовлетворен – ответило 14(70%) педагогических работников
- Частично удовлетворен – ответило 6 (30%) педагогических работника
- Не удовлетворен – ответов нет
- Затрудняюсь ответить – ответов нет



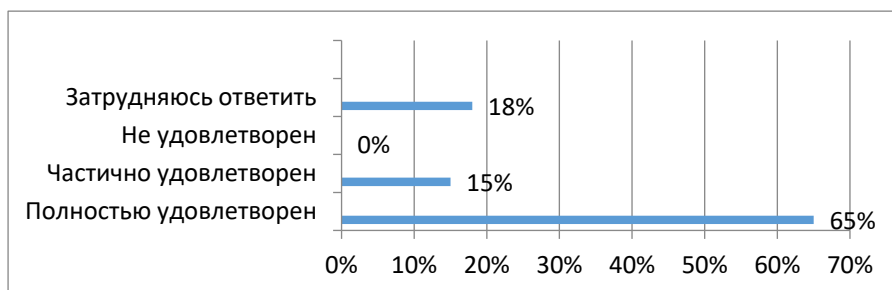
Работой воспитательного отдела

- Полностью удовлетворен – ответило 12 (60%) педагогических работников
- Частично удовлетворен – ответило 8 (40%) педагогических работников
- Не удовлетворен – ответов нет
- Затрудняюсь ответить – ответов нет



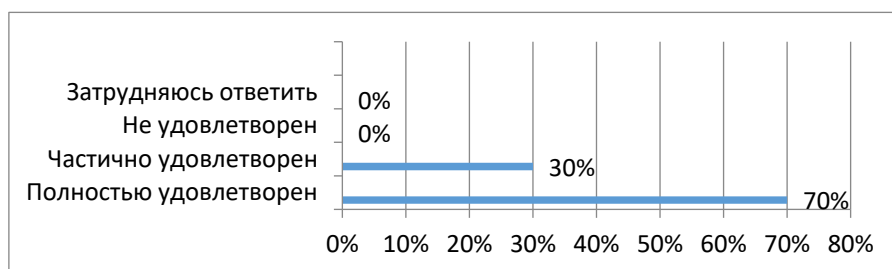
Участием в принятии управленческих решений

- Полностью удовлетворен – ответило 13 (65%) педагогических работников
- Частично удовлетворен – ответило 3 (15%) педагогических работника
- Не удовлетворен – ответов нет
- Затрудняюсь ответить – 4 (20%) педагогических работников



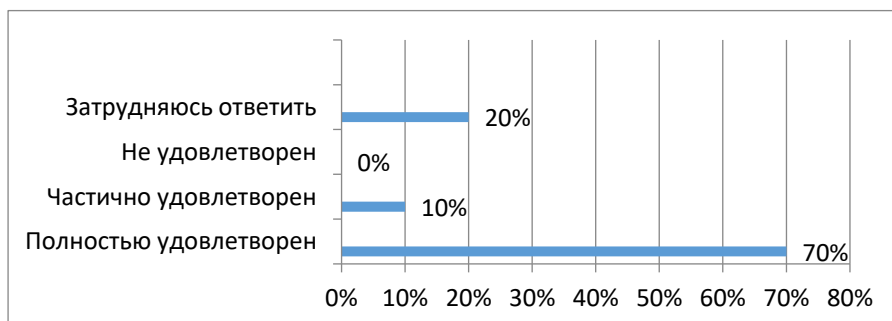
Взаимоотношениями с обучающимися

- Полностью удовлетворен – ответило 14 (70%) педагогических работников
- Частично удовлетворен – ответило 6 (30%) педагогических работников
- Не удовлетворен – ответов нет
- Затрудняюсь ответить – ответов нет



Признанием Ваших успехов и достижений

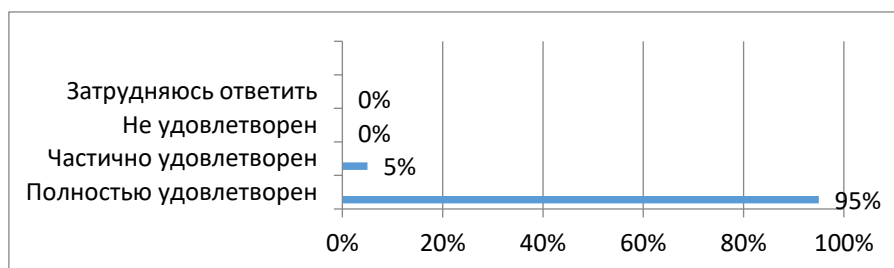
- Полностью удовлетворен – ответило 14(70%) педагогических работников
- Частично удовлетворен – ответило 2 (10%) педагогических работника
- Не удовлетворен – ответов нет
- Затрудняюсь ответить – 4(20%) педагогических работников



Условиями оплаты труда

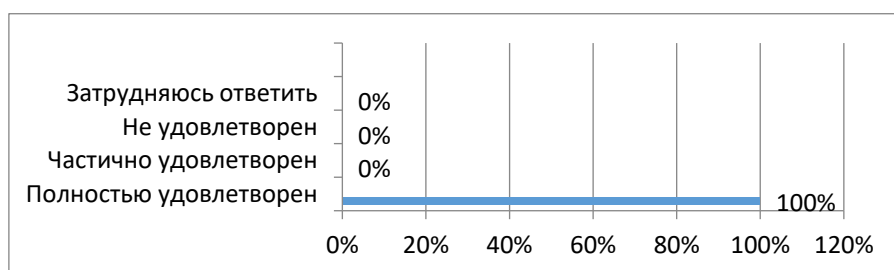
- Полностью удовлетворен – ответило 19 (95%) педагогических работников
- Частично удовлетворен – ответило 1(5%) педагогический работник
- Не удовлетворен – ответов нет

- Затрудняюсь ответить – ответов нет



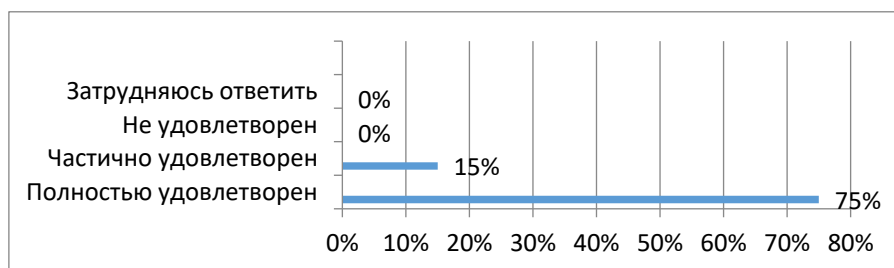
Охраной труда и его безопасностью

- Полностью удовлетворен – ответило 20(100%) педагогических работников
- Частично удовлетворен – ответов нет
- Не удовлетворен – ответов нет
- Затрудняюсь ответить – ответов нет



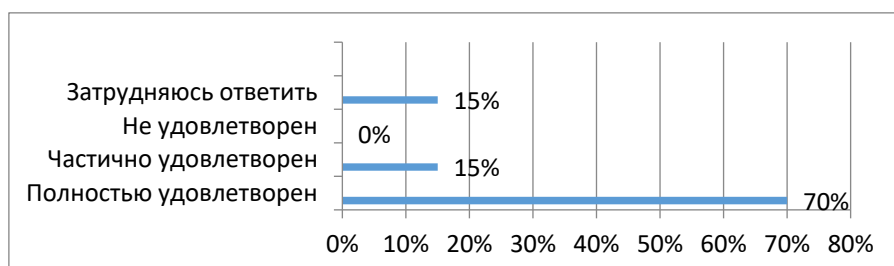
Системой питания

- Полностью удовлетворен – ответило 15 (75%) педагогических работников
- Частично удовлетворен – 3 (15%) педагогических работника
- Не удовлетворен – ответов нет
- Затрудняюсь ответить – 2 (10%) педагогических работника



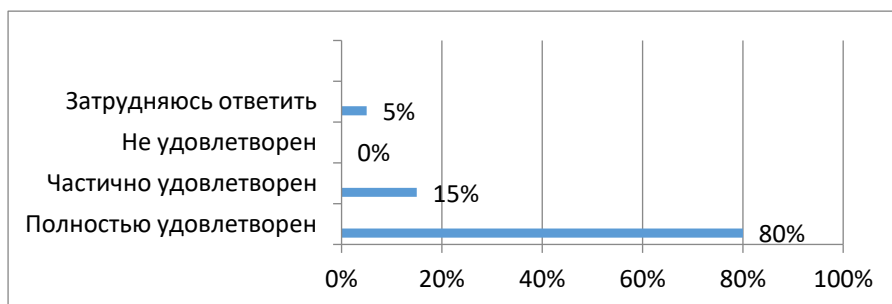
Качество учебных аудиторий

- Полностью удовлетворен – ответило 14 (70%) педагогических работников
- Частично удовлетворен – ответило 3 (15%) педагогических работника
- Не удовлетворен – ответов нет
- Затрудняюсь ответить – 3 (15%) педагогических работника



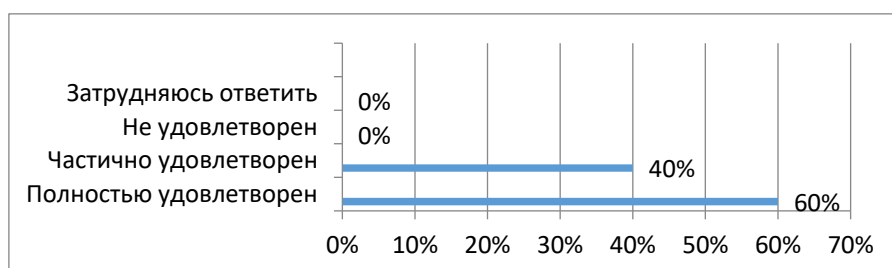
Качество учебных лабораторий, мастерских, оборудования

- Полностью удовлетворен – ответило 16 (80%) педагогических работников
- Частично удовлетворен – ответило 3 (15%) педагогических работника
- Не удовлетворен – ответов нет
- Затрудняюсь ответить – 1 (5%) педагогический работник



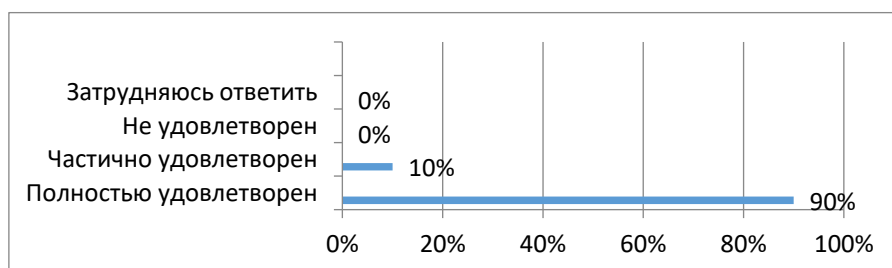
Техническое оснащённости учебного процесса

- Полностью удовлетворен – ответило 12 (60%) педагогических работников
- Частично удовлетворен – ответило 8 (40%) педагогических работников
- Не удовлетворен – ответов нет
- Затрудняюсь ответить – ответов нет



Условиями организации труда и оснащённостью своего рабочего места

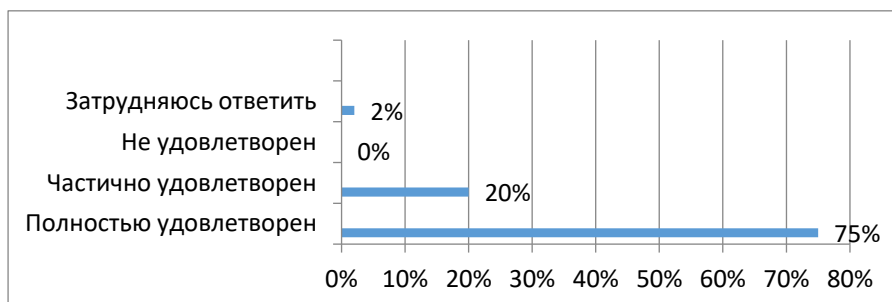
- Полностью удовлетворен – ответило 18 (90%) педагогических работников
- Частично удовлетворен – ответило 2 (10%) педагогических работников
- Не удовлетворен – ответов нет
- Затрудняюсь ответить – ответов нет



Фондов библиотеки

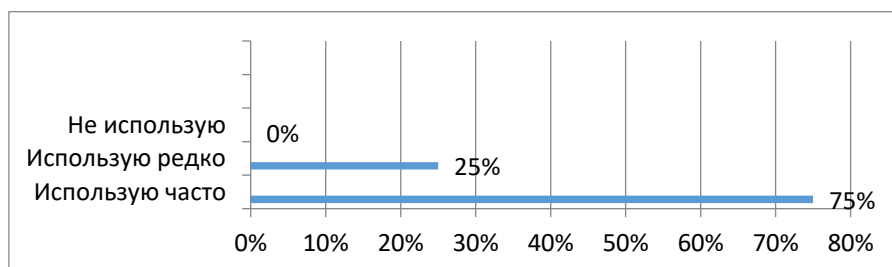
- Полностью удовлетворен – ответило 15 (75%) педагогических работников
- Частично удовлетворен – ответило 4 (20%) педагогических работников

- Не удовлетворен – ответов нет
- Затрудняюсь ответить – 1(5%) педагогический работник



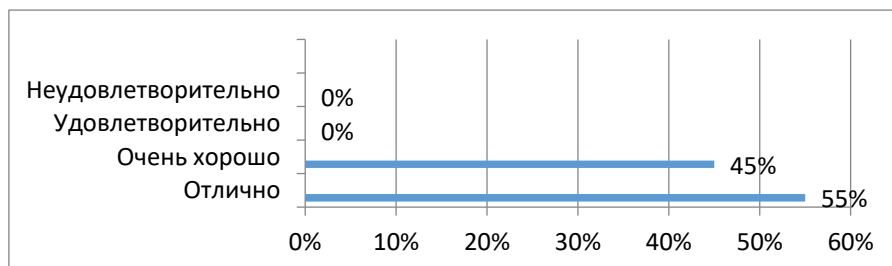
Оцените, как часто в своей работе вы используете электронную библиотечную систему

- Использую часто ответило 15(75%) педагогических работников
- Использую редко ответило 5 (25%) педагогических работников
- Не использую ответов нет



На вопрос об оценке качества информационного обеспечения, получены следующие ответы:

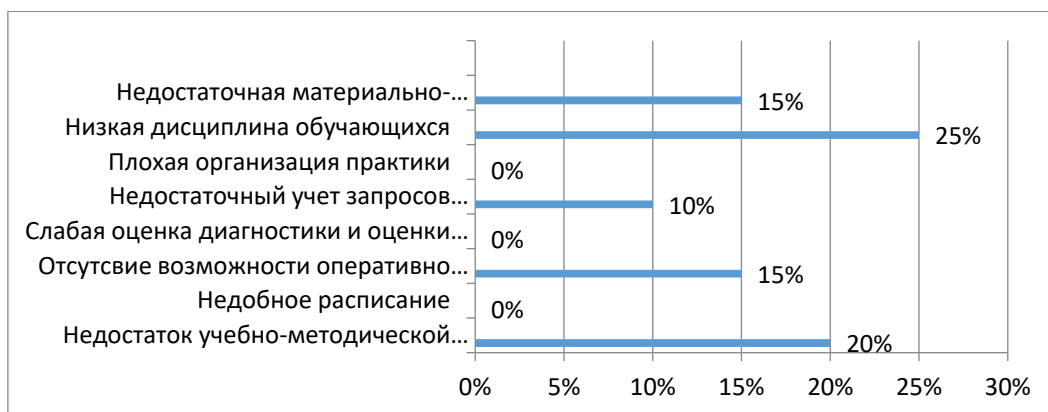
- Оценили отлично – 11 (55%) педагогических работников
- Оценили хорошо – 9(45%) педагогических работника
- Оценили удовлетворительно – ответов нет
- Неудовлетворительно – ответов нет



На вопрос какие проблемы учебного процесса требуют, по Вашему мнению, первоочередного решения? (Выберите из предложенного списка не более 5 проблем) получены следующие результаты:

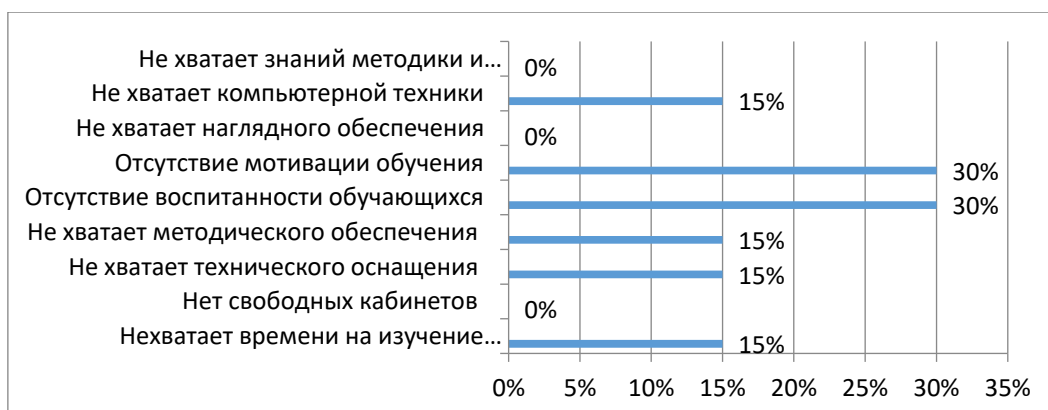
- Недостаток учебно-методической литературы - 4(20%) педагогических работника
- Неудобное расписание – ответов нет
- Отсутствие возможности оперативного размножения раздаточных материалов для занятий – 3 (15%) педагогических работников

- Слабая система диагностики и оценки знаний обучающихся – 0 педагогических работников
- Недостаточный учет запросов работодателей – 2 (10%) педагогических работника
- Плохая организация практики – 0 педагогических работников
- Низкая дисциплина обучающихся – 5(25%) педагогических работников
- Недостаточная материально-техническая база – 3 (15%) педагогических работника



На вопрос какие затруднения и проблемы Вы испытываете в своей повседневной педагогической практике, получены следующие ответы:

- Не хватает времени на изучение дисциплины (курса) – 3(15%) педагогических работника
- Нет свободных кабинетов – нет ответов
- Не хватает технического оснащения- 3(15%) педагогических работника
- Не хватает методического обеспечения – 3(15%) педагогических работника
- Отсутствие воспитанности обучающихся – 6 (30%) педагогических работников
- Отсутствие мотивации обучения – 6(30%) педагогических работников
- Не хватает наглядного обеспечения – 0 педагогических работников
- Не хватает компьютерной техники – 3(15%) педагогических работника
- Не хватает знаний методики и педагогики – ответов нет



Педагогические работники оценили в целом работу техникума по шкале от 1 до 5 следующим образом:

1 –

2 –

3 –

4 – 11 (55%) педагогических работников

5 – 9 (45%) педагогических работников

Укажите в каком отделении Вы работаете:

- Техническое – 0 педагогических работников
- Технологическое – 0 педагогических работников
- Аграрное – 0 педагогических работников
- ОИиК – 20 педагогических работников

Ваши предложения и пожелания по улучшению качества работы в техникуме:

1. Расширение возможности представлять опыт по специальности на городских площадках
2. Пополнение материально – технической базы учебных кабинетов , мастерских, лабораторий
3. Оборудование во дворе отделения зоны креативных индустрий