

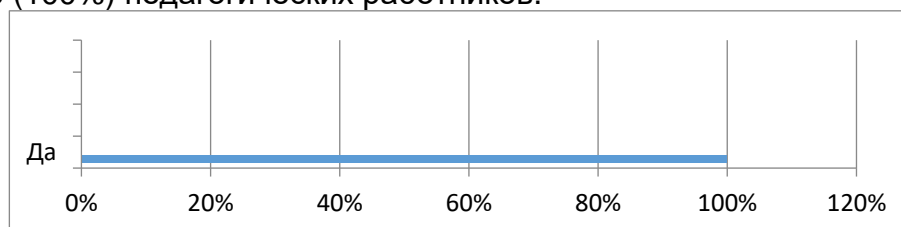
Результаты

опроса педагогических работников техникума об удовлетворенности условиями и организацией образовательной деятельности в рамках реализации образовательной программы.

Прошли опрос по профессии 53.02.03 «Инструментальное исполнительство» - 18 педагогических работников.

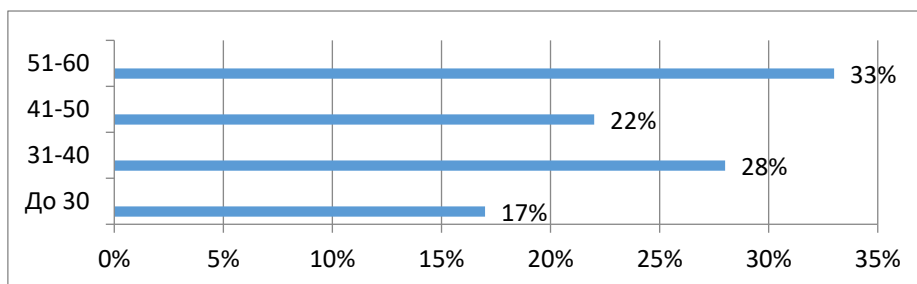
- Преподаватели общеобразовательной подготовки – 8 педагогических работников;
- Общий гуманитарный и социально-экономический цикл – 3 педагогических работников;
- Математический и общий естественнонаучный учебный цикл -0 педагогических работников;
- Общепрофессиональный цикл – 3 педагогических работников ;
- Профессиональный цикл – 4 педагогических работника;

На вопрос: **Являетесь ли Вы штатным работником техникума**, ответили да – 18 (100%) педагогических работников.



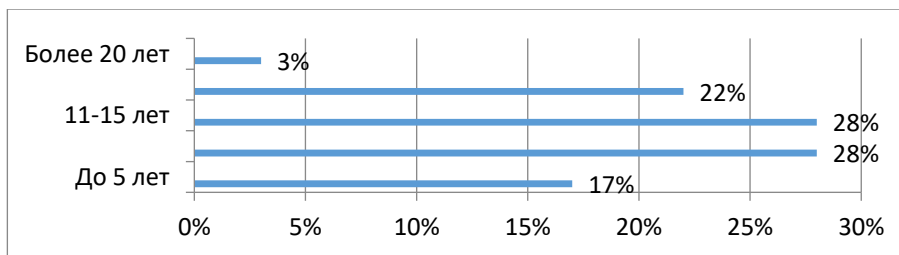
Анализируя вопрос о возрасте педагогических работников, получены следующие результаты:

- До 30 ответило 3 (17%) педагогических работника
- 31-40 ответили 5 (28%) педагогических работников
- 41-50 ответило 4 (22%) педагогических работников
- 51-60 ответило 6 (33%) педагогических работников
- Старше 60 – ответов нет



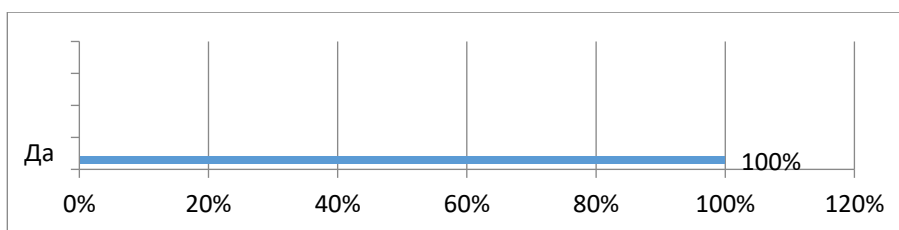
На вопрос: Укажите стаж работы в техникуме? Были получены следующие результаты:

- До 5 лет – 3 (17%) педагогических работника
- 5-10 – 5 (28%) педагогических работников
- 11-15- 5 (28%) педагогических работников
- 16-20- 4 (22%) педагогических работника
- Более 20 лет работают 1 (5%) педагогический работник



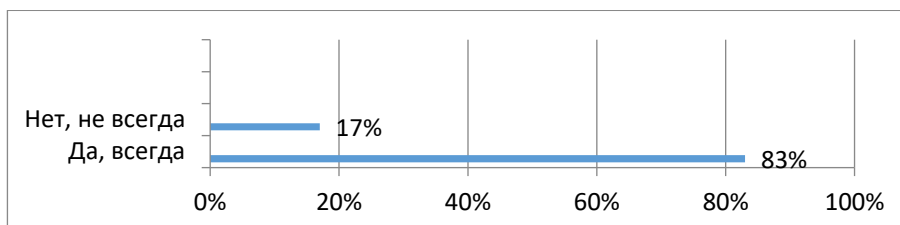
На вопрос о доступности необходимой информации, касающейся учебного процесса получены следующие ответы:

- Да, всегда ответили – 18 (100%) педагогических работников
- Нет, не всегда – ответов нет
- Затрудняюсь ответить – ответов нет



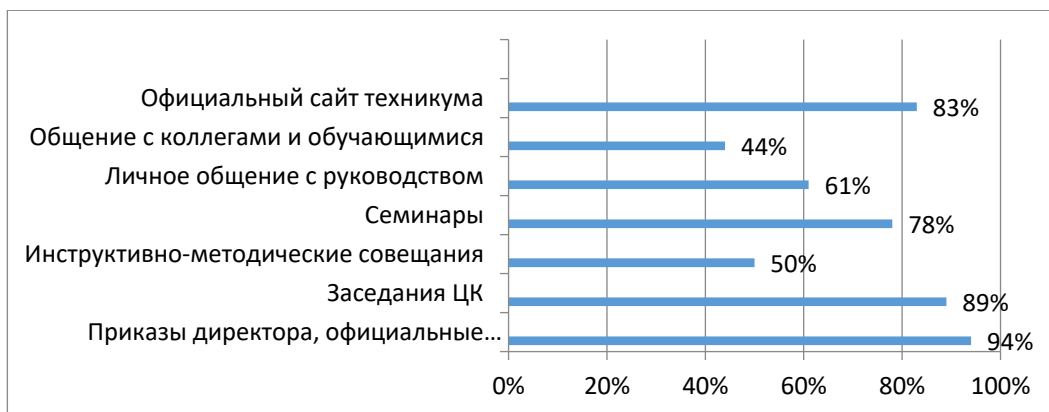
На вопрос: Всегда ли доступна Вам вся необходимая информация, касающаяся внеучебных мероприятий? Получены ответы:

- Да, всегда – 15 (83%) педагогических работников
- Нет, не всегда – 3 (17%) педагогических работника
- Затрудняюсь ответить – нет ответов.



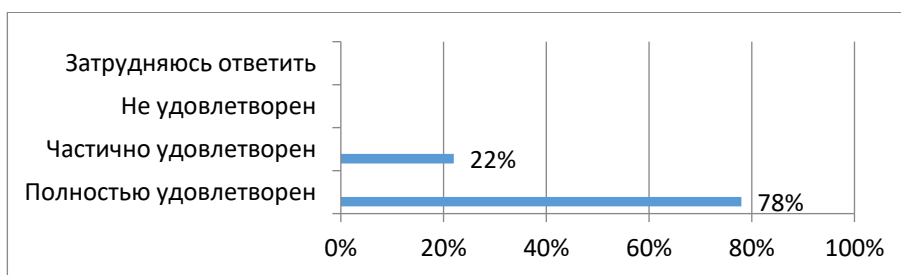
Наиболее важными для себя источниками информации о жизни в техникуме считают:

- Приказы директора, официальные документы – 17 (94%) педагогических работников
- Заседания цикловой комиссии – 16 (89%) педагогических работников
- Инструктивно-методические совещания – 9 (50%) педагогических работников
- Семинары – 14 (78%) педагогических работников
- Личное общение с руководством - 11 (61%) педагогических работников
- Общение с коллегами и обучающимися – 8 (44%) педагогических работников
- Официальный сайт техникума – 15 (83%) педагогических работников
- Информацией о делах техникума не интересуюсь – ответов нет



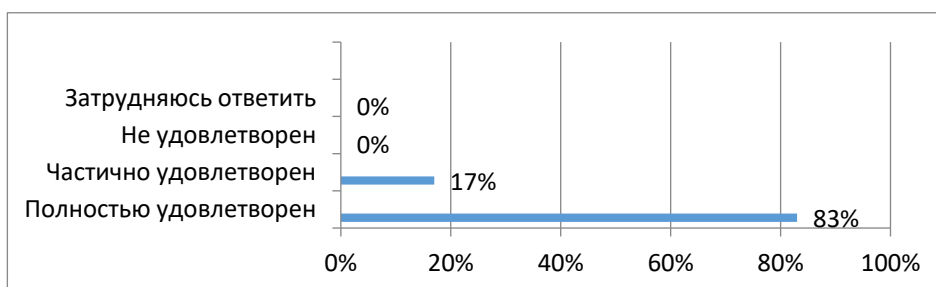
На вопрос об удовлетворенности доступностью информации о планируемых мероприятиях в техникуме получены следующие ответы:
Со стороны администрации:

- Полностью удовлетворен – ответили 14(78%) педагогических работников
- Частично удовлетворен – ответили 4 (22%) педагогических работника
- Не удовлетворен – нет ответов
- Затрудняюсь ответить – ответов нет



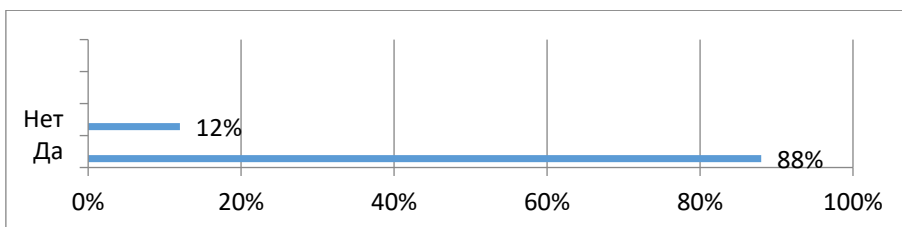
Со стороны председателя ЦК:

- Полностью удовлетворен – 15 (83%) педагогических работников
- Частично удовлетворен – 3 (17%) педагогических работника
- Не удовлетворен – нет ответов
- Затрудняюсь ответить – нет ответов



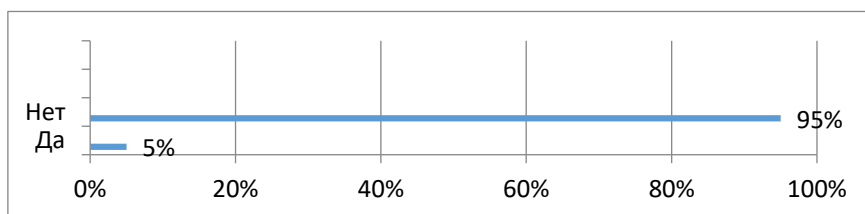
В вопросе практического опыта по профилю преподаваемых дисциплин, (производственного обучения)

Ответов да, получено от 16 (88%) педагогических работников
 Нет - 2 (12%) педагогических работника



На вопрос , нуждаетесь ли Вы лично в повышении квалификации выяснилось следующее:

- Да - ответили 1 (5%) педагогических работника
- нет – ответили 17 (95%) педагогических работников
- Затрудняюсь ответить – ответов нет

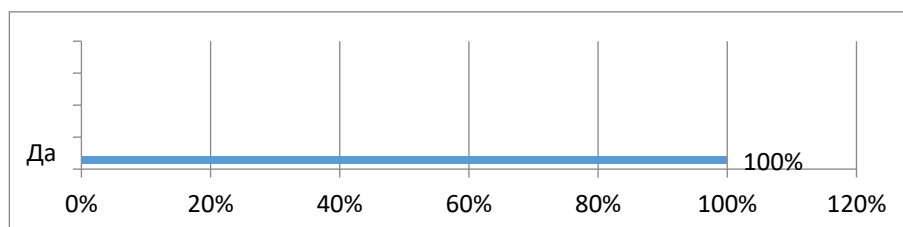


На вопрос: Предоставляет ли Вам техникум возможность пройти курсы повышения квалификации, обучающие семинары, стажировки?

Ответ Да, получили от 18 (100%) педагогических работников

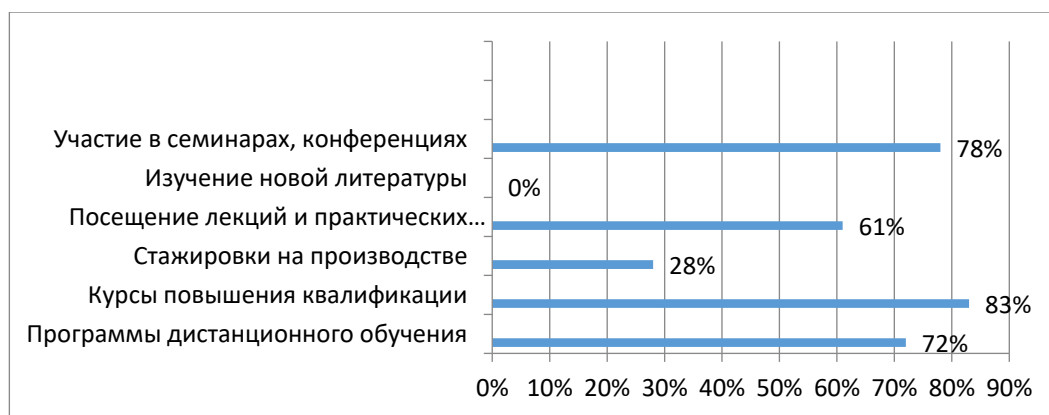
Нет - 0 педагогических работника

Затрудняюсь ответить – нет ответов



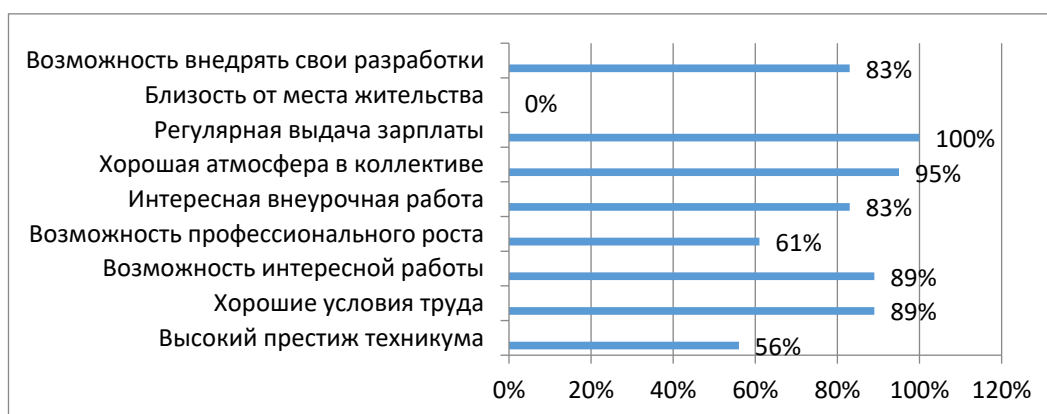
В вопросе: Какую форму повышения квалификации Вы считаете наиболее приемлемой для себя в настоящее время, получены результаты:

- Программы дистанционного обучения – 13(72%) педагогических работников
- Курсы повышения квалификации и методические (обучающие) семинары в других ПОО -15 (83%) педагогических работников
- Стажировка в производственных подразделениях - 5 (28%) педагогических работников
- Посещение лекций и практических занятий коллег своих и в других ПОО – 11(61%) педагогических работников
- Изучение новой литературы - 0 педагогических работников
- Участие в семинарах, конференциях – 14(78%) педагогических работников



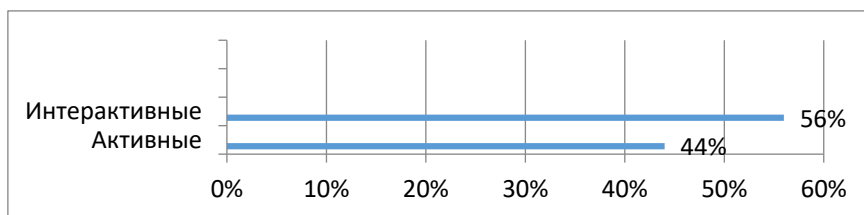
Анализируя вопрос: Чем Вас привлекает работа в техникуме (укажите не более 3 вариантов ответов), выяснилось следующее:

- Высоким престижем техникума – 10 (56%) педагогических работников
- Хорошими условиями труда – 16(89%) педагогических работников
- Возможностью интересной, творческой работы со обучающимися – 16(89%) педагогических работников
- Возможностью профессионального роста как преподавателя – 11(61%) педагогических работников
- Интересной внеурочной работой (предметные декады, конкурсы профессионального мастерства, чемпионаты и др.) – 15 (83%) педагогических работников
- Хорошей морально-психологической атмосферой в коллективе- 17 (95%) педагогических работников
- Регулярностью выдачи заработной платы – 18(100%) педагогических работников
- Близостью от места жительства – 0 педагогических работников
- Возможностью внедрять свои разработки и педагогические идеи в образовательную деятельность – 15 (83%) педагогических работников



На вопрос об использовании технологий при проведении занятий, педагоги представили следующие ответы:

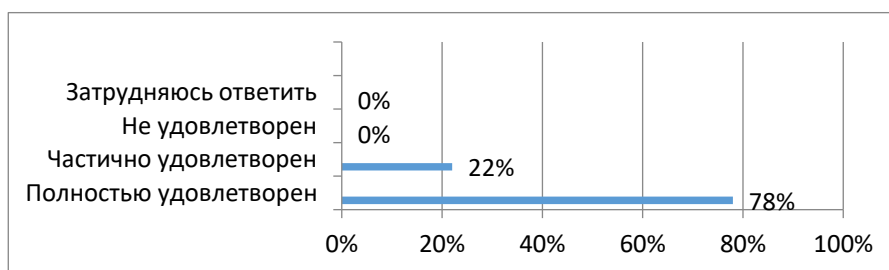
- Активные – 8(44%) педагогических работников
- Интерактивные – 10 (56%) педагогических работников
- Другие – ответов нет



На вопрос об оценке удовлетворенности, получены следующие результаты:

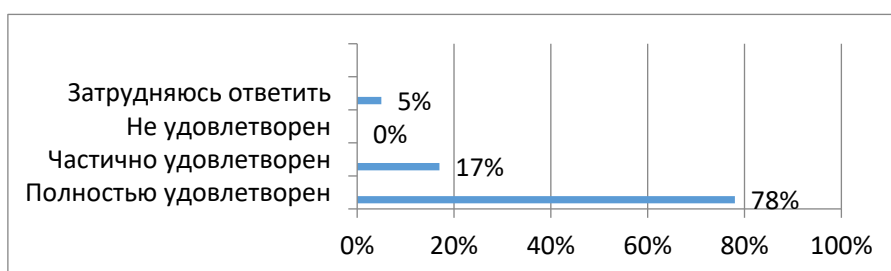
Отношением руководства техникума к Вам

- Полностью удовлетворен – ответило 14(78%) педагогических работников
- Частично удовлетворен – ответило 4(22%) педагогических работника
- Не удовлетворен – нет ответов
- Затрудняюсь ответить – нет ответов



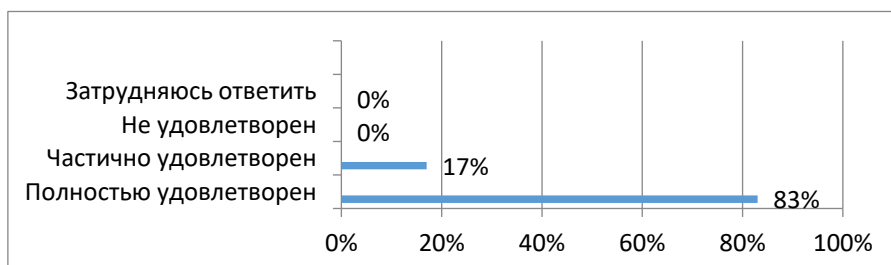
Отношениями с непосредственным руководителем (Председателем ЦК)

- Полностью удовлетворен – ответило 14 (78%) педагогических работников
- Частично удовлетворен – ответило 3 (17%) педагогических работника
- Не удовлетворен – нет ответов
- Затрудняюсь ответить – 1(5%) педагогический работник



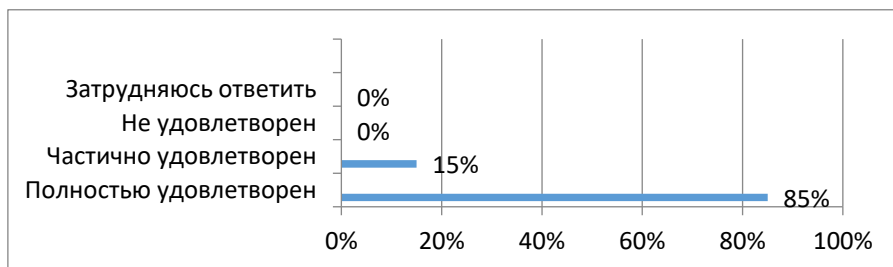
Работой учебной части

- Полностью удовлетворен – ответило 15(83%) педагогических работников
- Частично удовлетворен – ответило 3(17%) педагогических работника
- Не удовлетворен – ответов нет
- Затрудняюсь ответить – ответов нет



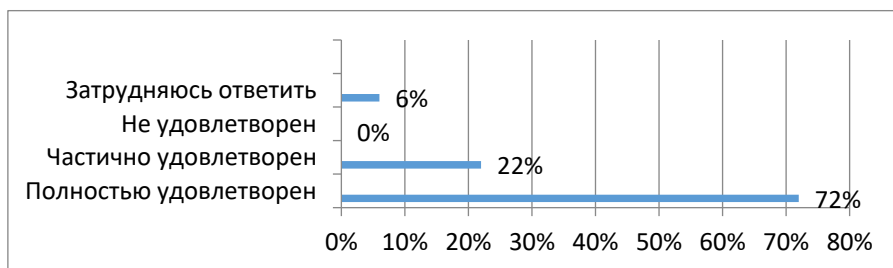
Учебно-производственной работой

- Полностью удовлетворен – ответило 14 (78%) педагогических работников
- Частично удовлетворен – ответило 4 (22%) педагогических работника
- Не удовлетворен – нет ответов
- Затрудняюсь ответить – нет ответов



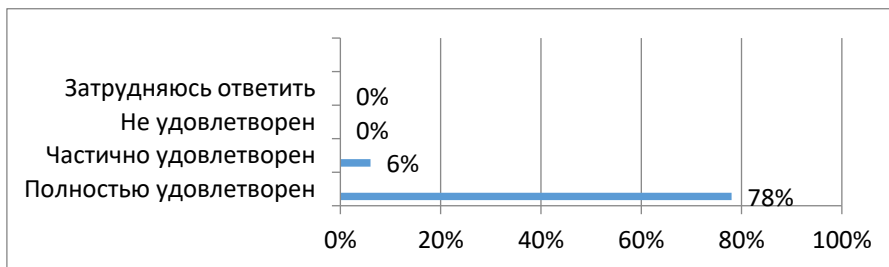
Работой методической службы

- Полностью удовлетворен – ответило 13(72%) педагогических работников
- Частично удовлетворен – ответило 4(22%) педагогических работника
- Не удовлетворен – ответов нет
- Затрудняюсь ответить – 1 (6%) педагогический работник



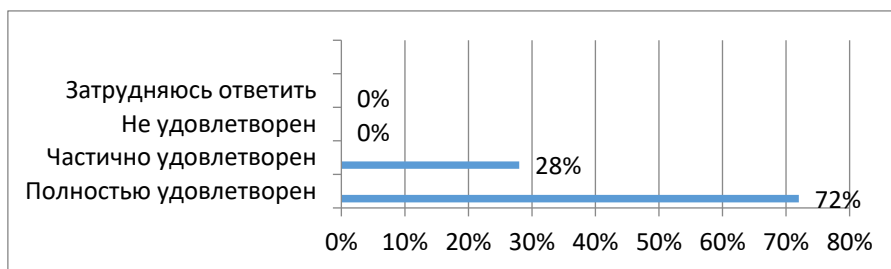
Работой воспитательного отдела

- Полностью удовлетворен – ответило 12 (67%) педагогических работников
- Частично удовлетворен – ответило 6 (33%) педагогических работника
- Не удовлетворен – ответов нет
- Затрудняюсь ответить – ответов нет



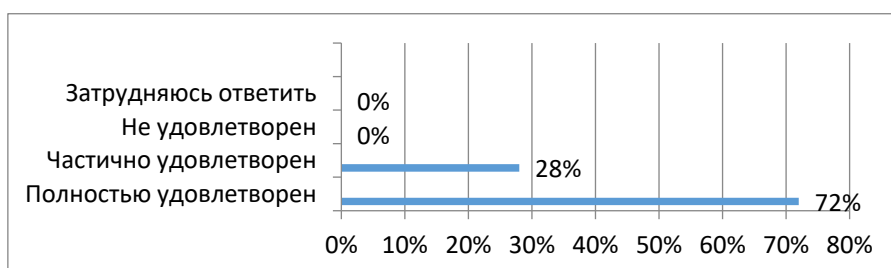
Участием в принятии управленческих решений

- Полностью удовлетворен – ответило 13(72%) педагогических работников
- Частично удовлетворен – ответило 5(28%) педагогических работников
- Не удовлетворен – ответов нет
- Затрудняюсь ответить – ответов нет



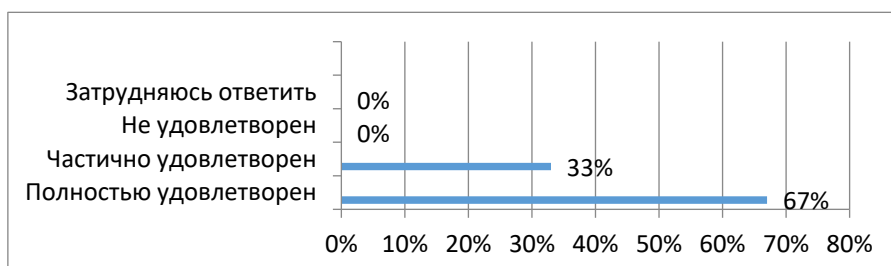
Взаимоотношениями со обучающимися

- Полностью удовлетворен – ответило 13 (72%) педагогических работников
- Частично удовлетворен – ответило 5(28%) педагогических работника
- Не удовлетворен – ответов нет
- Затрудняюсь ответить – ответов нет



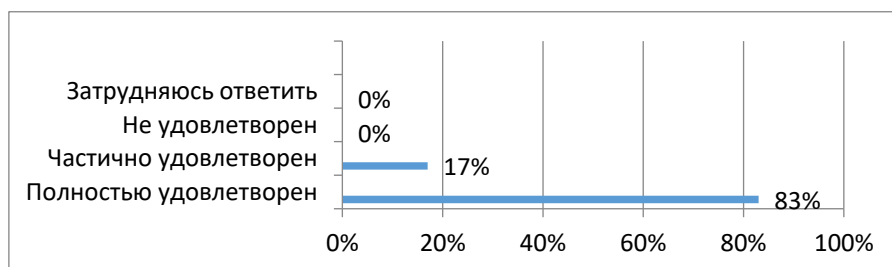
Признанием Ваших успехов и достижений

- Полностью удовлетворен – ответило 12(67%) педагогических работников
- Частично удовлетворен – ответило 6 (33%) педагогических работника
- Не удовлетворен – ответов нет
- Затрудняюсь ответить – ответов нет



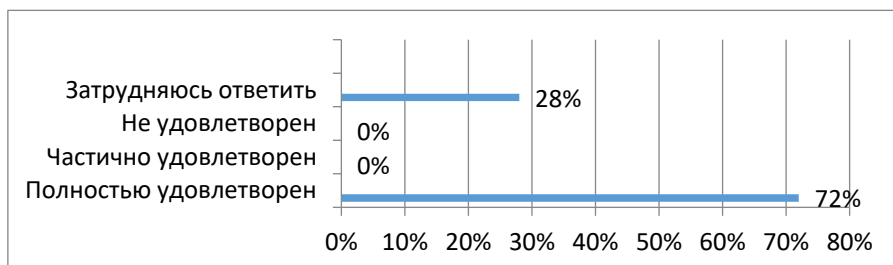
Условиями оплаты труда

- Полностью удовлетворен – ответило 15 (83%) педагогических работников
- Частично удовлетворен – – ответило 5 (17%) педагогических работников
- Не удовлетворен – ответов нет
- Затрудняюсь ответить – ответов нет



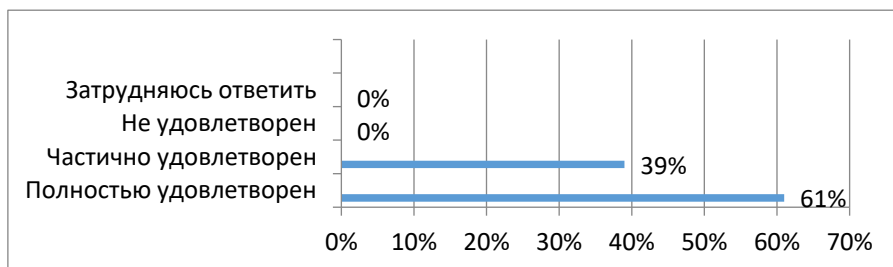
Охраной труда и его безопасностью

- Полностью удовлетворен – ответило 13(72%) педагогических работников
- Частично удовлетворен – ответило 0 педагогов
- Не удовлетворен – ответов нет
- Затрудняюсь ответить – 5(28%) педагогических работников



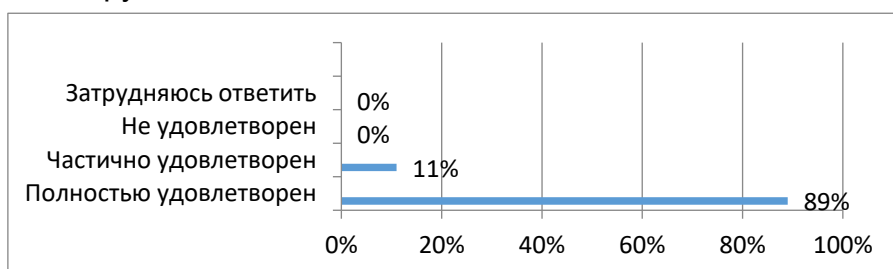
Системой питания

- Полностью удовлетворен – ответило 11(61%) педагогических работников
- Частично удовлетворен – 7(39%) педагогических работников
- Не удовлетворен – ответов нет
- Затрудняюсь ответить – ответов нет



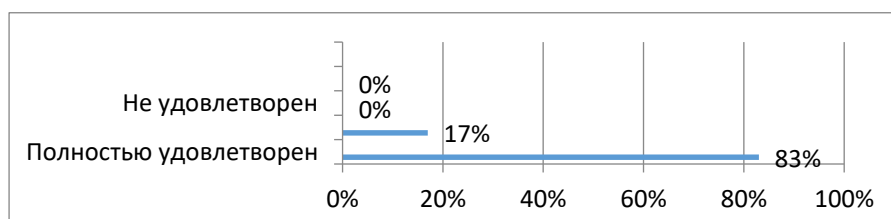
Качество учебных аудиторий

- Полностью удовлетворен – ответило 16 (89%) педагогических работников
- Частично удовлетворен – ответило 2 (11%) педагогических работников
- Не удовлетворен – ответов нет
- Затрудняюсь ответить – ответов нет



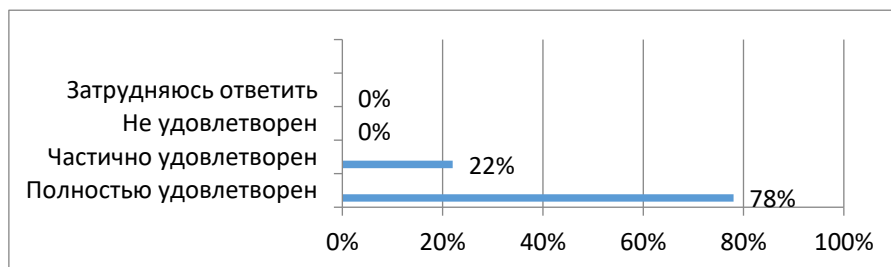
Качество учебных лабораторий, мастерских, оборудования

- Полностью удовлетворен – ответило 15 (83%) педагогических работников
- Частично удовлетворен – ответило 3 (17%) педагогических работника
- Не удовлетворен – ответов нет
- Затрудняюсь ответить – ответов нет



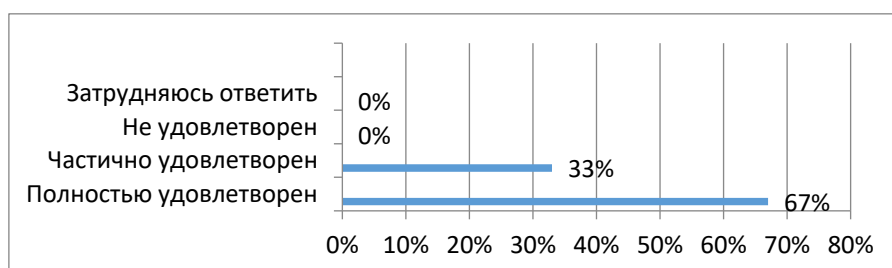
Техническое оснащённости учебного процесса

- Полностью удовлетворен – ответило 14 (78%) педагогических работников
- Частично удовлетворен – ответило 4(22%) педагогических работника
- Не удовлетворен – ответов нет
- Затрудняюсь ответить – ответов нет



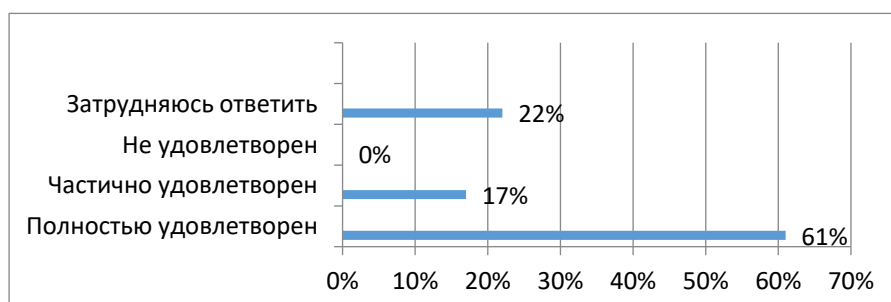
Условиями организации труда и оснащённостью своего рабочего места

- Полностью удовлетворен – ответило 12 (67%) педагогических работников
- Частично удовлетворен – ответило 6 (33%) педагогических работника
- Не удовлетворен – ответов нет
- Затрудняюсь ответить – ответов нет



Фондов библиотеки

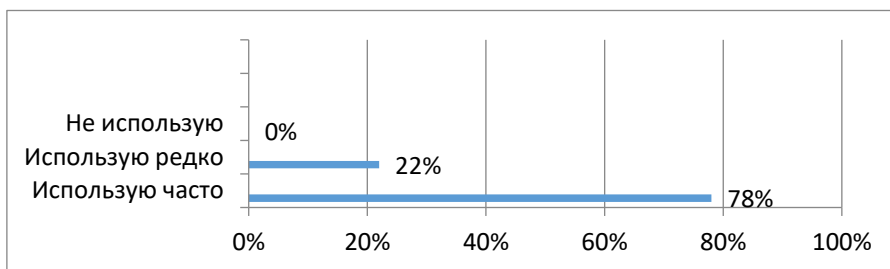
- Полностью удовлетворен – ответило 11(61%) педагогических работников
- Частично удовлетворен – ответило 3(17%) педагогических работника
- Не удовлетворен – ответов нет
- Затрудняюсь ответить – 4(22 %) педагогических работника



Оцените, как часто в своей работе вы используете электронную библиотечную систему

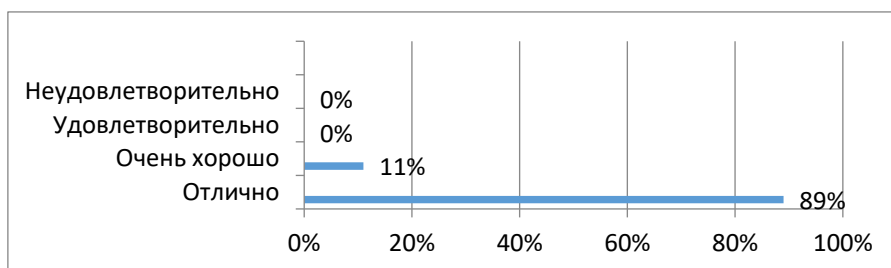
- Использую часто ответило 14(78%) педагогических работников
- Использую редко ответило 4 (22%) педагогических работника

- Не использую ответов нет



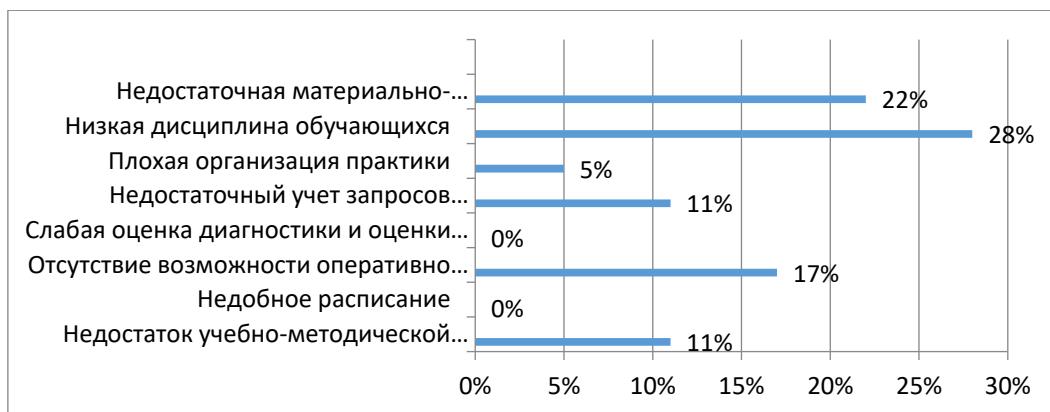
На вопрос об оценке качества информационного обеспечения, получены следующие ответы:

- Оценили отлично – 16 (89%) педагогических работников
- Оценили хорошо – 2(11%) педагогических работника
- Оценили удовлетворительно – ответов нет
- Неудовлетворительно – ответов нет



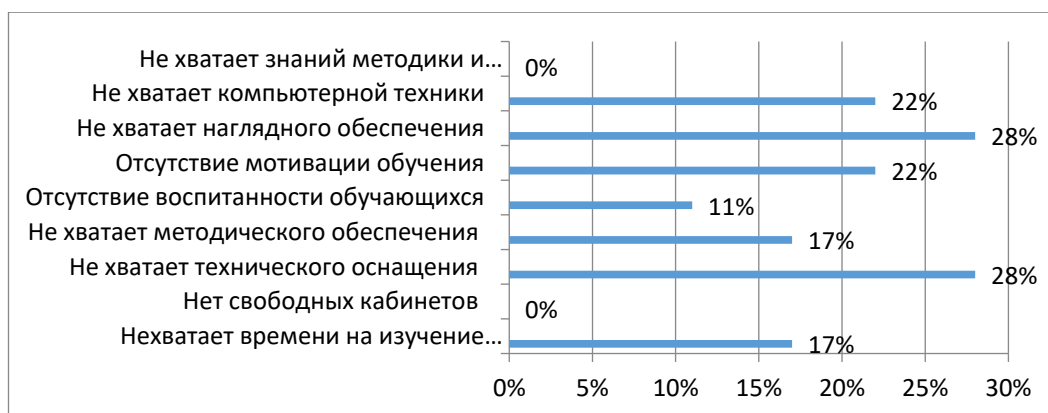
На вопрос какие проблемы учебного процесса требуют, по Вашему мнению, первоочередного решения? (Выберите из предложенного списка не более 5 проблем) получены следующие результаты:

- Недостаток учебно-методической литературы - 2(11%) педагогических работников
- Неудобное расписание – нет ответов
- Отсутствие возможности оперативного размножения раздаточных материалов для занятий – 3 (17%) педагогических работника
- Слабая система диагностики и оценки знаний обучающихся – 0 педагогических работника
- Недостаточный учет запросов работодателей – 2 (11%) педагогических работника
- Плохая организация практики – 1 (5%) педагогических работника
- Низкая дисциплина обучающихся – 5(28%) педагогических работников
- Недостаточная материально-техническая база – 4 (22%) педагогических работника



На вопрос какие затруднения и проблемы Вы испытываете в своей повседневной педагогической практике, получены следующие ответы:

- Не хватает времени на изучение дисциплины (курса) – 3(17%) педагогических работника
- Нет свободных кабинетов – нет ответов
- Не хватает технического оснащения- 5(28%) педагогических работника
- Не хватает методического обеспечения – 3(17%) педагогических работника
- Отсутствие воспитанности обучающихся – 2 (11%) педагогических работников
- Отсутствие мотивации обучения – 4(22%) педагогических работника
- Не хватает наглядного обеспечения – 5(28%) педагогических работника
- Не хватает компьютерной техники – 4(22%) педагогических работника
- Не хватает знаний методики и педагогики – нет ответов



Педагогические работники оценили в целом работу техникума по шкале от 1 до 5 следующим образом:

- 1 –
- 2 –
- 3 –
- 4 – 3 (17%) педагогических работника
- 5 – 15 (83%) педагогических работников

Укажите в каком отделении Вы работаете:

- Техническое – 2 педагогических работника
- Технологическое – 0 педагогических работников
- Аграрное – 0 педагогических работников
- ОИиК – 16 педагогических работников

Ваши предложения и пожелания по улучшению качества работы в техникуме:

1. Организовывать событийные мероприятия.
2. Пополнение методической литературы по специальности.
3. Приобретение новых инструментов.