

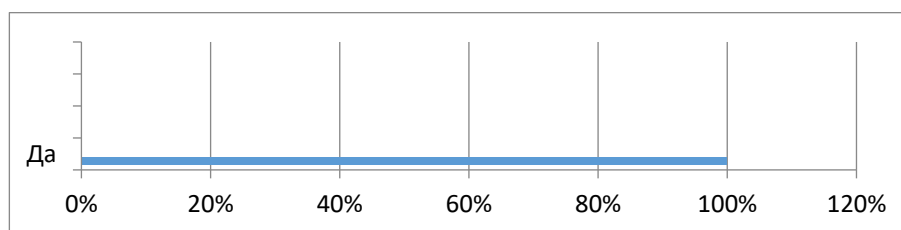
## Результаты

опроса педагогических работников техникума об удовлетворенности условиями и организацией образовательной деятельности в рамках реализации образовательной программы.

Прошли опрос по специальности 51.02.02 «Социально – культурная деятельность (по видам)» - 23 педагогических работника.

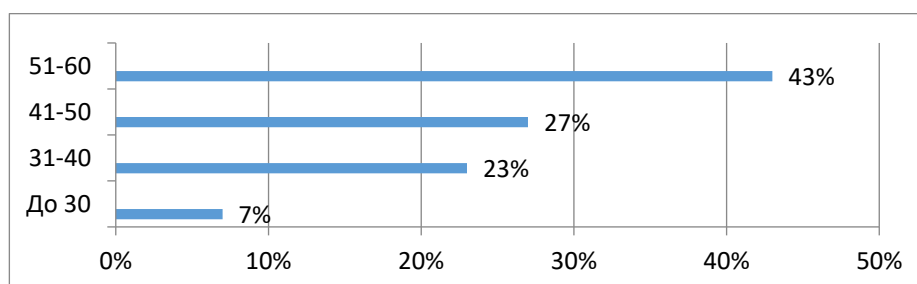
- Преподаватели общеобразовательной подготовки – 2 педагогических работника;
- Общий гуманитарный и социально-экономический цикл – 4 педагогических работника;
- Математический и общий естественнонаучный учебный цикл -0 педагогических работников;
- Общепрофессиональный цикл – 9 педагогических работников ;
- Профессиональный цикл – 8 педагогических работников;

**На вопрос: Являетесь ли Вы штатным работником техникума,** ответили да – 23 (100%) педагогических работника



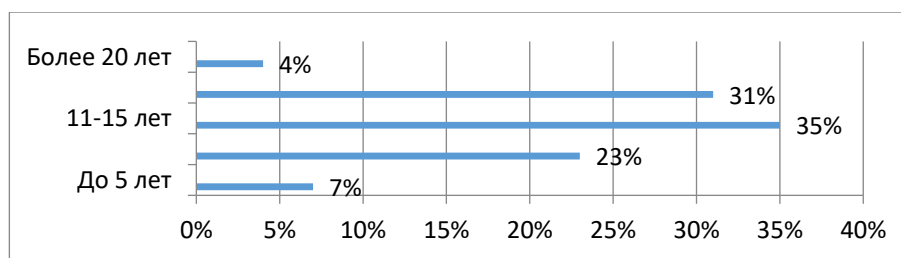
**Анализируя вопрос о возрасте педагогических работников, получены следующие результаты:**

- До 30 ответило 2 (7%) педагогических работника
- 31-40 ответили 5 (23%) педагогических работников
- 41-50 ответило 6 (27%) педагогических работников
- 51-60 ответило 10 (43%) педагогических работников
- Старше 60 –нет ответов



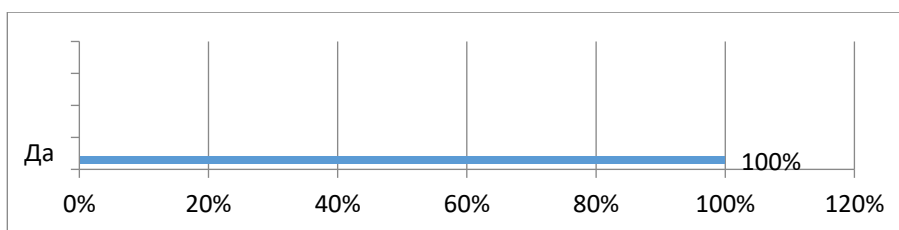
**На вопрос: Укажите стаж работы в техникуме? Были получены следующие результаты:**

- До 5 лет – 2 (7%) педагогических работника
- 5-10 – 5 (23%) педагогических работников
- 11-15- 8 (35%) педагогических работников
- 16-20- 7(31%) педагогических работников
- Более 20 лет работают 1(4%) педагогический работник



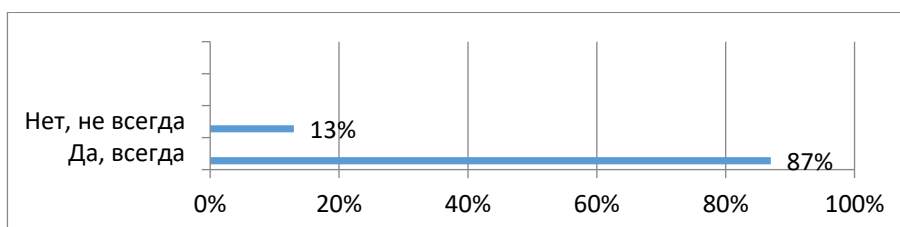
**На вопрос о доступности необходимой информации, касающейся учебного процесса получены следующие ответы:**

- Да, всегда ответили – 23 (100%) педагогических работника
- Нет, не всегда – не было ответов
- Затрудняюсь ответить – нет ответов



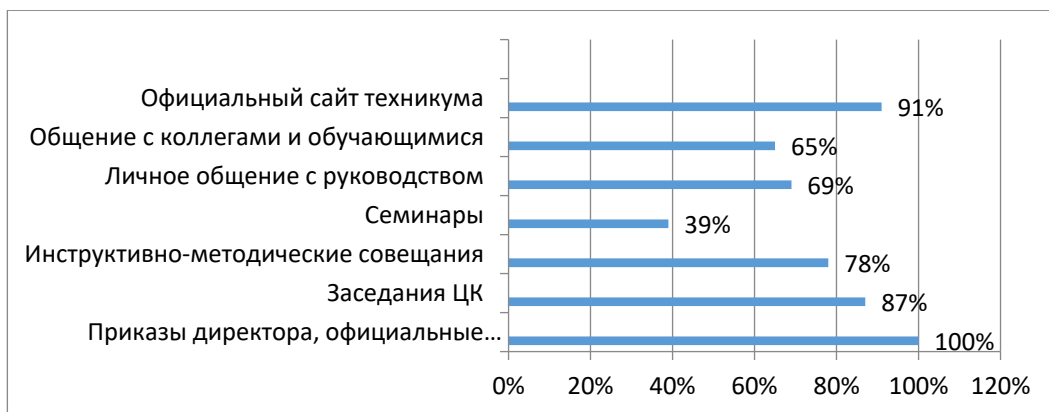
**На вопрос: Всегда ли доступна Вам вся необходимая информация, касающаяся внеучебных мероприятий? Получены ответы:**

- Да, всегда – 20 (87%) педагогических работников
- Нет, не всегда – 3 (13%) педагогических работника
- Затрудняюсь ответить – нет ответов.



**Наиболее важными для себя источниками информации о жизни в техникуме считают:**

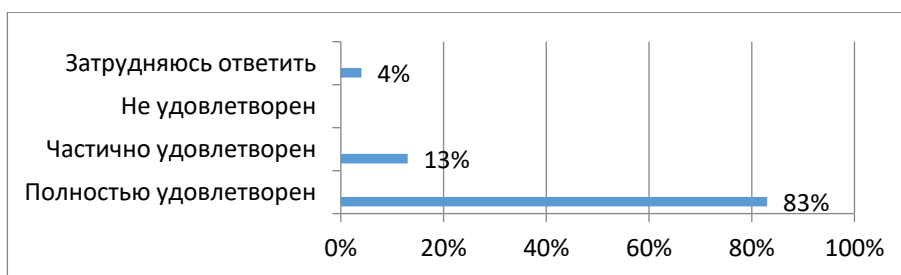
- Приказы директора, официальные документы – 23 (100%) педагогических работника
- Заседания цикловой комиссии – 20 (87%) педагогических работников
- Инструктивно-методические совещания – 18 (78%) педагогических работников
- Семинары – 9 (39%) педагогических работников
- Личное общение с руководством - 16 (69%) педагогических работников
- Общение с коллегами и обучающимися – 15(65%) педагогических работника
- Официальный сайт техникума – 21 (91%) педагогических работника
- Информацией о делах техникума не интересуюсь таких ответов не поступило



**На вопрос об удовлетворенности доступностью информации о планируемых мероприятиях в техникуме получены следующие ответы:**

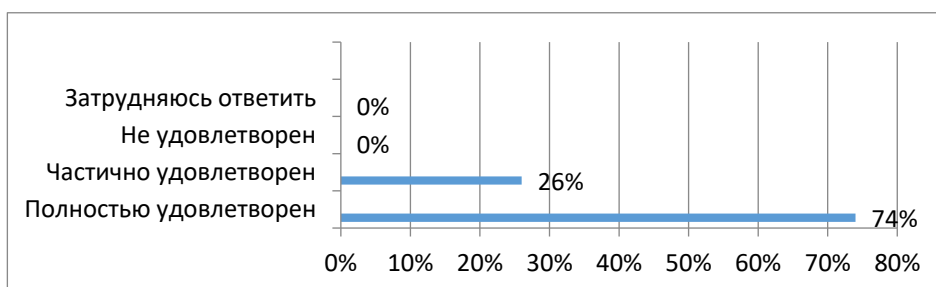
Со стороны администрации:

- Полностью удовлетворен – ответили 19(83%) педагогический работник
- Частично удовлетворен – ответили 3 (13%) педагогических работника
- Не удовлетворен – нет ответов
- Затрудняюсь ответить – 1(4%) педагогический работник



Со стороны председателя ЦК:

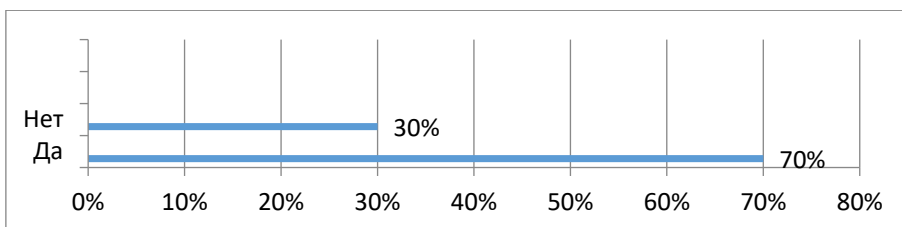
- Полностью удовлетворен – 17 (74%) педагогический работник
- Частично удовлетворен – 5(26%) педагогических работника
- Не удовлетворен – нет ответов
- Затрудняюсь ответить – нет ответов



**В вопросе практического опыта по профилю преподаваемых дисциплин, (производственного обучения)**

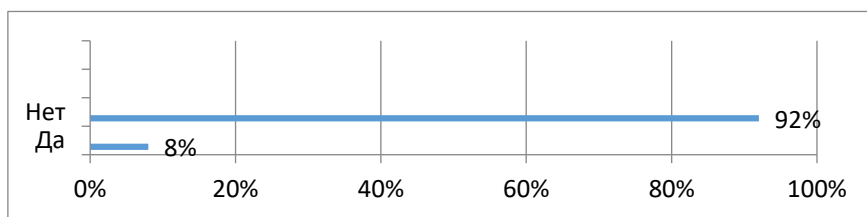
Ответов да, получено от 16 (70%) педагогических работников

Нет - 7 (30%) педагогических работников



**На вопрос, нуждаетесь ли Вы лично в повышении квалификации выяснилось следующее:**

- Да - ответили 2(8%) педагогических работника
- нет – ответили 21(92%) педагогических работников
- Затрудняюсь ответить нет ответа

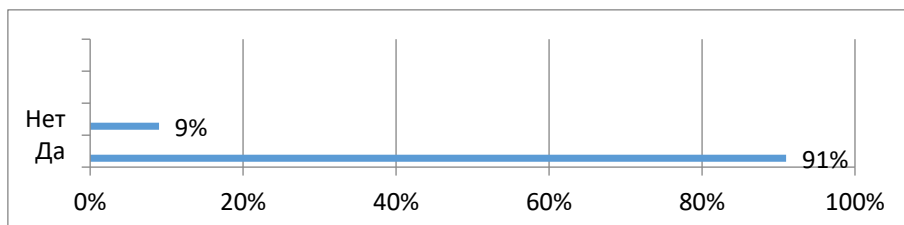


**На вопрос: Предоставляет ли Вам техникум возможность пройти курсы повышения квалификации, обучающие семинары, стажировки?**

Ответ Да, получили от 21 (91%) педагогического работника

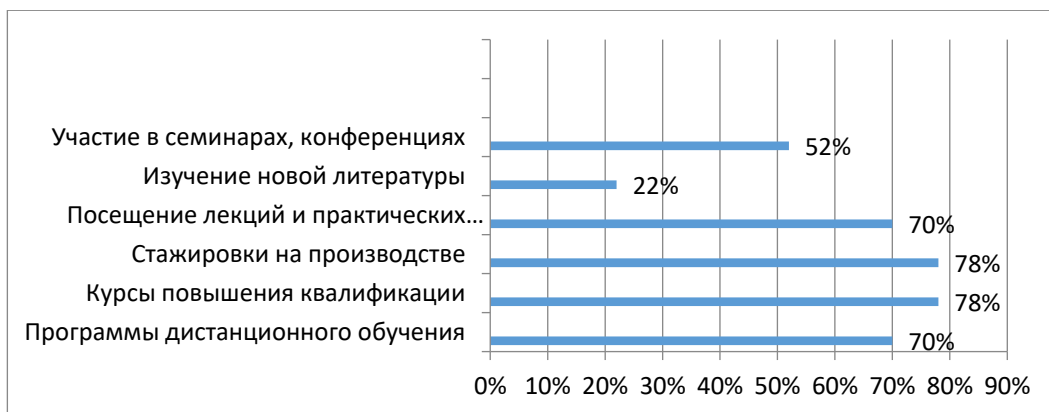
Нет - 2 (9%) педагогических работника

Затрудняюсь ответить – нет ответов



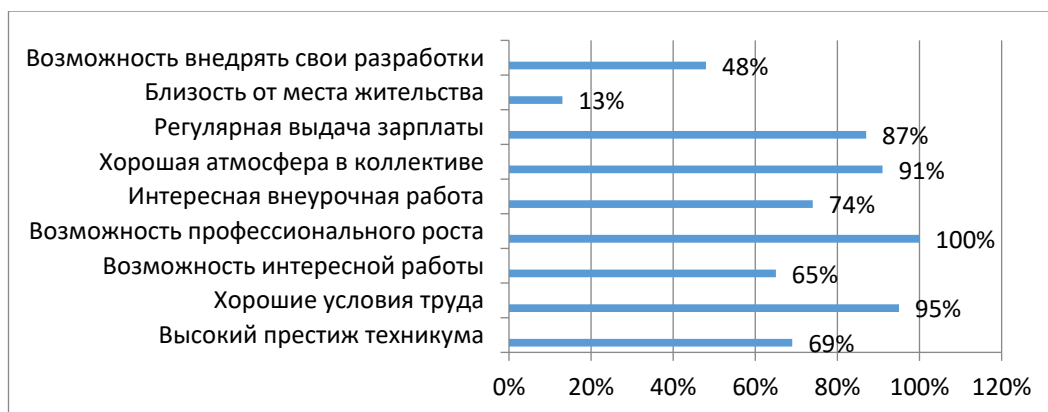
**В вопросе: Какую форму повышения квалификации Вы считаете наиболее приемлемой для себя в настоящее время, получены результаты:**

- Программы дистанционного обучения – 16(70%) педагогических работников
- Курсы повышения квалификации и методические (обучающие) семинары в других ПОО -18 (78%) педагогических работников
- Стажировка в производственных подразделениях - 18(78%) педагогических работников
- Посещение лекций и практических занятий коллег своих и в других ПОО – 16(70%) педагогических работников
- Изучение новой литературы - 5(22%) педагогических работников
- Участие в семинарах, конференциях – 12(52%) педагогических работников



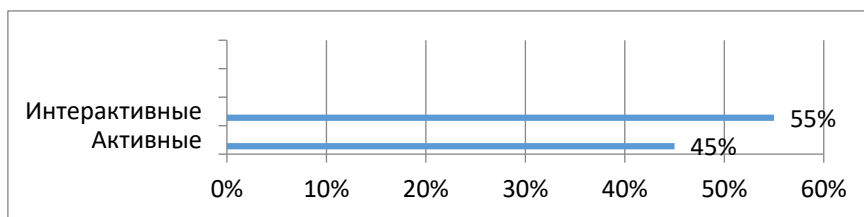
**Анализируя вопрос: Чем Вас привлекает работа в техникуме (укажите не более 3 вариантов ответов), выяснилось следующее:**

- Высоким престижем техникума – 16 (69%) педагогических работников
- Хорошими условиями труда – 22 (95%) педагогических работников
- Возможностью интересной, творческой работы со обучающимися – 15 (65%) педагогических работников
- Возможностью профессионального роста как преподавателя – 23 (100%) педагогических работников
- Интересной внеурочной работой (предметные декады, конкурсы профессионального мастерства, чемпионаты и др.) – 17 (74%) педагогических работников
- Хорошей морально-психологической атмосферой в коллективе – 21 (91%) педагогических работников
- Регулярностью выдачи заработной платы – 20 (87%) педагогических работников
- Близостью от места жительства – 3 (13%) педагогических работников
- Возможностью внедрять свои разработки и педагогические идеи в образовательную деятельность – 11 (48%) педагогических работников



**На вопрос об использовании технологий при проведении занятий, педагоги представили следующие ответы:**

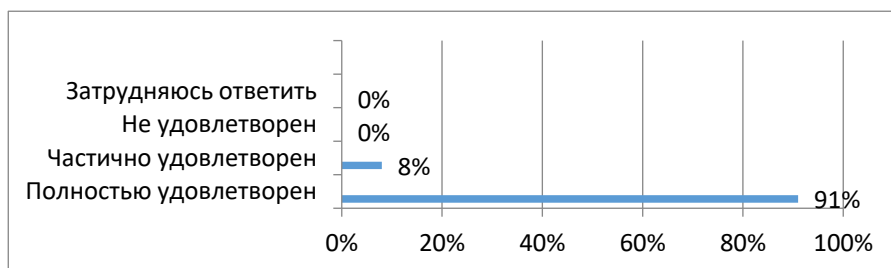
- Активные – 12 (52%) педагогических работников
- Интерактивные – 11 (48%) педагогических работников
- Другие – 0 педагогов



**На вопрос об оценке удовлетворенности , получены следующие результаты:**

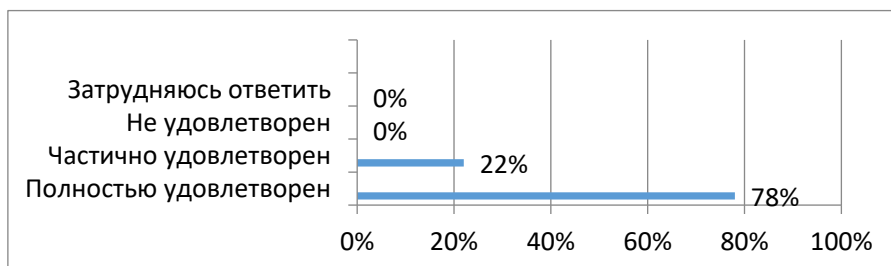
Отношением руководства техникума к Вам

- Полностью удовлетворен – ответило 21(91%) педагогический работник
- Частично удовлетворен – ответило 2(8%) педагогических работника
- Не удовлетворен – нет ответов
- Затрудняюсь ответить – нет ответов



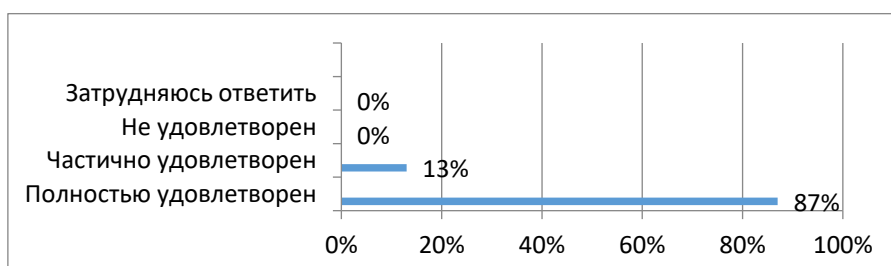
Отношениями с непосредственным руководителем (Председателем ЦК)

- Полностью удовлетворен – ответило 18(78%) педагогических работников
- Частично удовлетворен – ответило 5 (22%) педагогических работников
- Не удовлетворен – нет ответов
- Затрудняюсь ответить – нет ответов



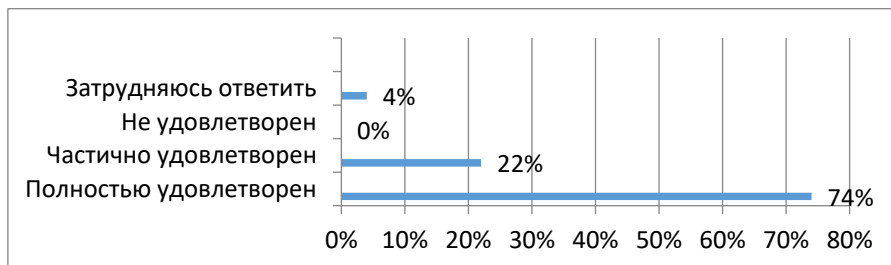
Работой учебной части

- Полностью удовлетворен – ответило 20(87%) педагогических работников
- Частично удовлетворен – ответило 3 (13%) педагогических работника
- Не удовлетворен – ответов нет
- Затрудняюсь ответить – ответов нет



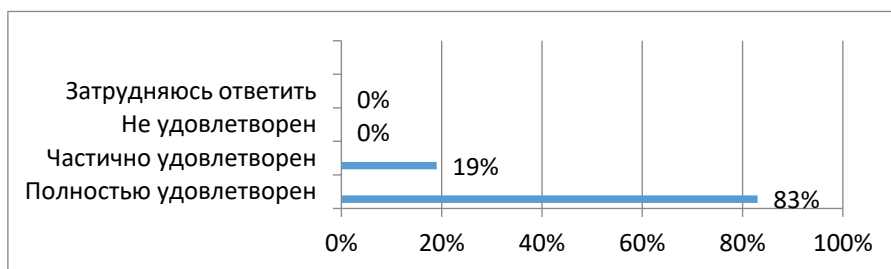
### Учебно-производственной работой

- Полностью удовлетворен – ответило 17 (74%) педагогических работников
- Частично удовлетворен – ответило 5(22%) педагогических работников
- Не удовлетворен – нет ответов
- Затрудняюсь ответить – 1 (4%) педагогический работник



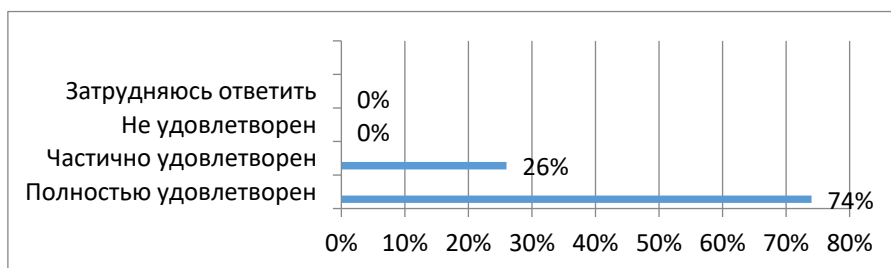
### Работой методической службы

- Полностью удовлетворен – ответило 19(83%) педагогических работников
- Частично удовлетворен – ответило 4(17%) педагогических работника
- Не удовлетворен – ответов нет
- Затрудняюсь ответить – ответов нет



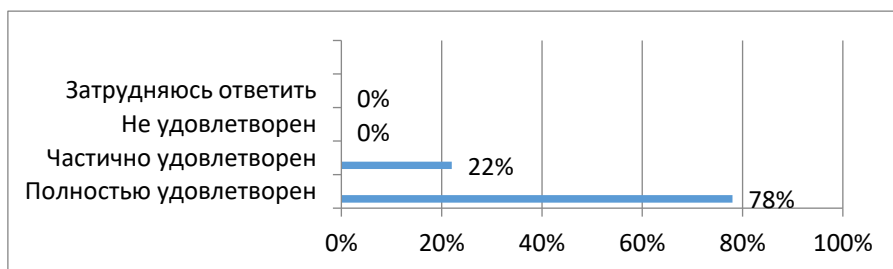
### Работой воспитательного отдела

- Полностью удовлетворен – ответило 17 (74%) педагогических работников
- Частично удовлетворен – ответило 6 (26%) педагогических работников
- Не удовлетворен – ответов нет
- Затрудняюсь ответить – ответов нет



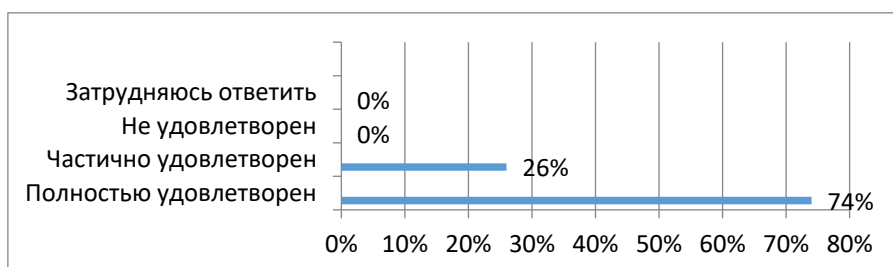
### Участием в принятии управленческих решений

- Полностью удовлетворен – ответило 18(78%) педагогических работников
- Частично удовлетворен – ответило 5(22%) педагогических работников
- Не удовлетворен – ответов нет
- Затрудняюсь ответить – ответов нет



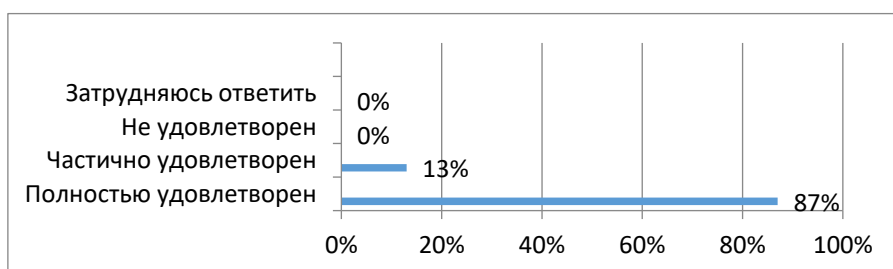
#### Взаимоотношениями со обучающимися

- Полностью удовлетворен – ответило 17 (74%) педагогических работников
- Частично удовлетворен – ответило 6 (26%) педагогических работников
- Не удовлетворен – ответов нет
- Затрудняюсь ответить – ответило 0 педагогов



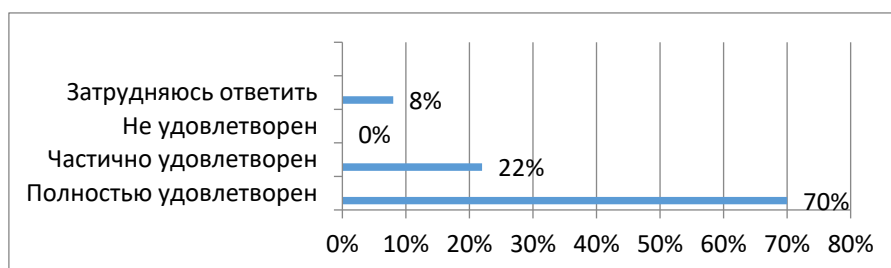
#### Признанием Ваших успехов и достижений

- Полностью удовлетворен – ответило 20(87%) педагогических работников
- Частично удовлетворен – ответило 3 (13%) педагогических работника
- Не удовлетворен – ответов нет
- Затрудняюсь ответить – ответов нет



#### Условиями оплаты труда

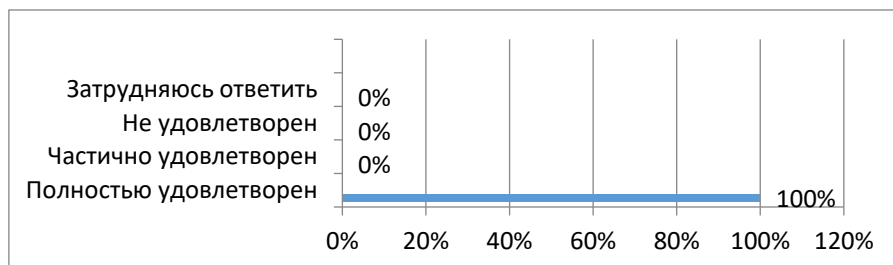
- Полностью удовлетворен – ответило 16 (70%) педагогических работников
- Частично удовлетворен – 5 (22%) педагогических работников
- Не удовлетворен – ответов нет
- Затрудняюсь ответить – 2 (8 %) педагогических работника





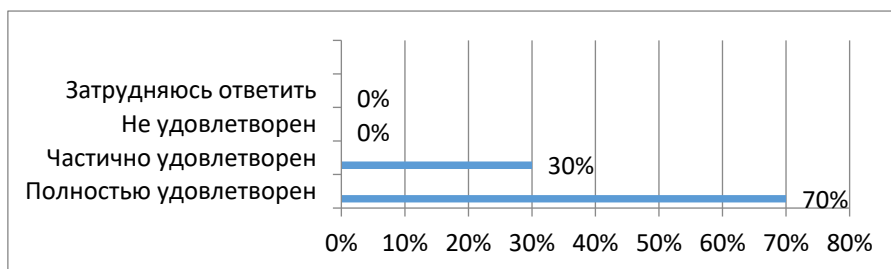
### Охраной труда и его безопасностью

- Полностью удовлетворен – ответило 23(100%) педагогических работника
- Частично удовлетворен – ответило 0 педагогов
- Не удовлетворен – ответов нет
- Затрудняюсь ответить – ответов нет



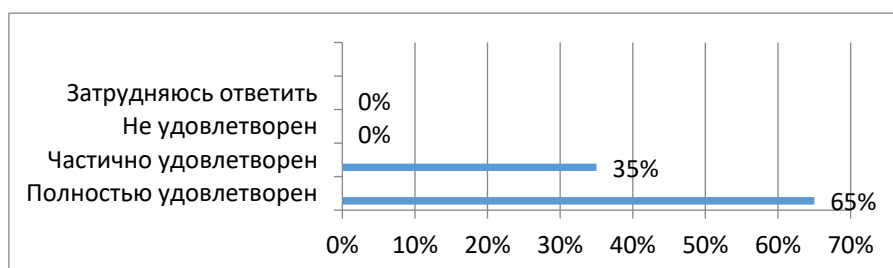
### Системой питания

- Полностью удовлетворен – ответило 16 (70%) педагогических работников
- Частично удовлетворен – ответило 7(30%) педагогических работников
- Не удовлетворен – ответов нет
- Затрудняюсь ответить – ответов нет



### Качество учебных аудиторий

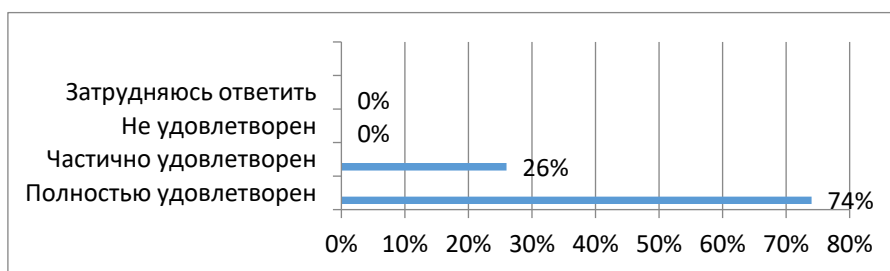
- Полностью удовлетворен – ответило 15 (65%) педагогических работников
- Частично удовлетворен – ответило 7 (35%) педагогических работника
- Не удовлетворен – ответов нет
- Затрудняюсь ответить – ответов нет



### Качество учебных лабораторий, мастерских, оборудования

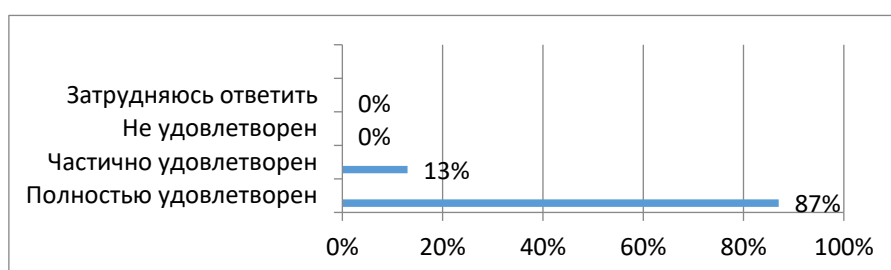
- Полностью удовлетворен – ответило 17 (74%) педагогических работников
- Частично удовлетворен – ответило 6 (26%) педагогических работника
- Не удовлетворен – ответов нет

- Затрудняюсь ответить – ответов нет



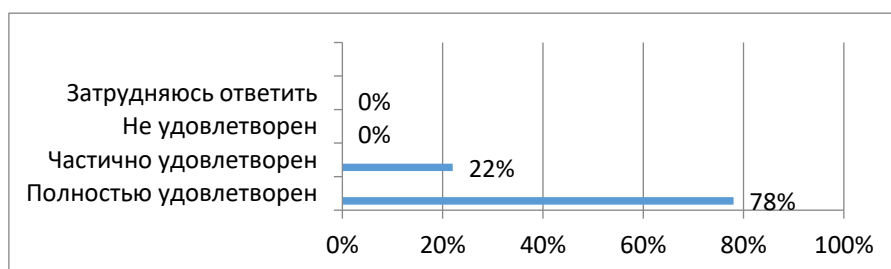
#### Техническое оснащённости учебного процесса

- Полностью удовлетворен – ответило 20 (87%) педагогических работников
- Частично удовлетворен – ответило 3(13%) педагогических работника
- Не удовлетворен – ответов нет
- Затрудняюсь ответить – ответов нет



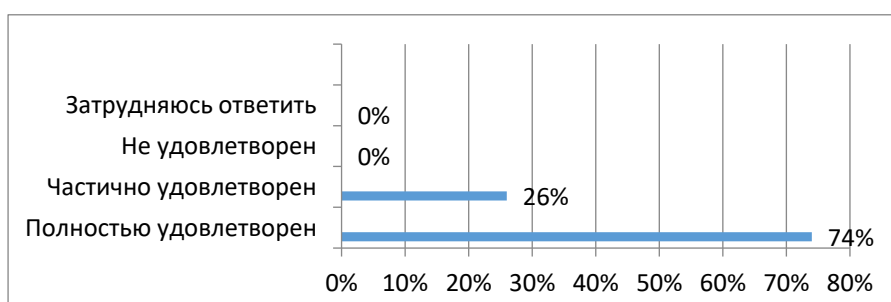
#### Условиями организации труда и оснащённостью своего рабочего места

- Полностью удовлетворен – ответило 18 (78%) педагогический работник
- Частично удовлетворен – ответило 5 (22%) педагогических работника
- Не удовлетворен – ответов нет
- Затрудняюсь ответить – ответов нет



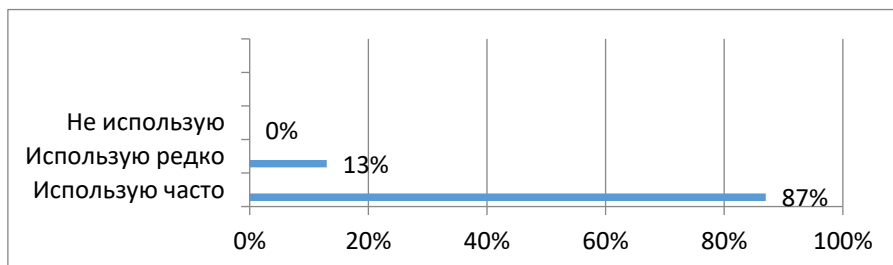
#### Фондов библиотеки

- Полностью удовлетворен – ответило 17(74%) педагогических работников
- Частично удовлетворен – ответило 6(26%) педагогических работника
- Не удовлетворен – ответов нет
- Затрудняюсь ответить – ответов нет



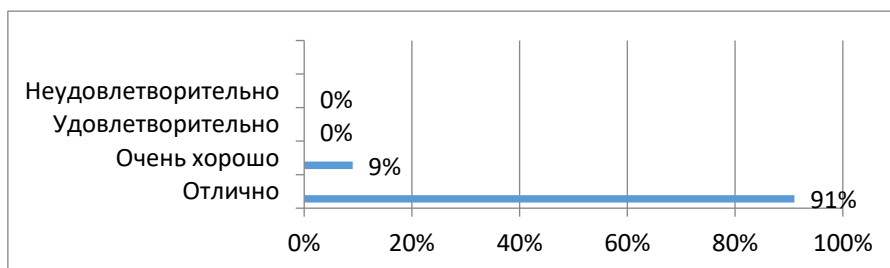
Оцените, как часто в своей работе вы используете электронную библиотечную систему

- Использую часто ответило 20(87%) педагогических работников
- Использую редко ответило 3 (13%) педагогических работника
- Не использую ответов нет



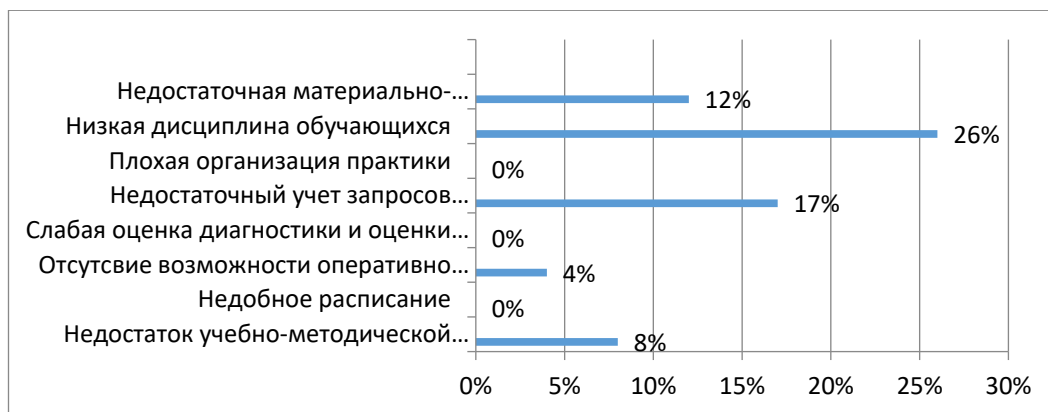
На вопрос об оценке качества информационного обеспечения, получены следующие ответы:

- Оценили отлично – 21(91%) педагогический работник
- Оценили хорошо – 2(9%) педагогических работника
- Оценили удовлетворительно – ответов нет
- Неудовлетворительно – ответов нет



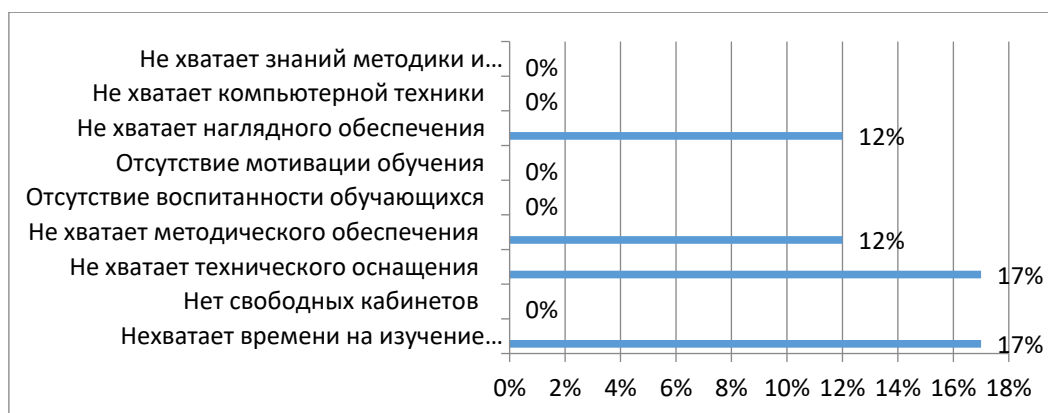
**На вопрос какие проблемы учебного процесса требуют, по Вашему мнению, первоочередного решения? (Выберите из предложенного списка не более 5 проблем) получены следующие результаты:**

- Недостаток учебно-методической литературы - 2 (8%) педагогических работника
- Неудобное расписание – нет ответов
- Отсутствие возможности оперативного размножения раздаточных материалов для занятий – 1 (4%) педагогический работник
- Слабая система диагностики и оценки знаний обучающихся – 0 педагогических работников
- Недостаточный учет запросов работодателей – 4 (17%) педагогических работника
- Плохая организация практики – 0 педагогических работника
- Низкая дисциплина обучающихся – 6(26%) педагогических работников
- Недостаточная материально-техническая база – 3 (12%) педагогических работника



**На вопрос какие затруднения и проблемы Вы испытываете в своей повседневной педагогической практике, получены следующие ответы:**

- Не хватает времени на изучение дисциплины (курса) – 4(17%) педагогических работника
- Нет свободных кабинетов – нет ответов
- Не хватает технического оснащения- 4(17%) педагогических работника
- Не хватает методического обеспечения – 3(12%) педагогических работника
- Отсутствие воспитанности обучающихся – 0 педагогических работников
- Отсутствие мотивации обучения – 0 педагогических работников
- Не хватает наглядного обеспечения – 3(12%) педагогических работника
- Не хватает компьютерной техники – 0 педагогических работников
- Не хватает знаний методики и педагогики – 1(4%) педагогический работник



**Педагогические работники оценили в целом работу техникума по шкале от 1 до 5 следующим образом:**

- 1 –
- 2 –
- 3 –
- 4 – 7 (30%) педагогических работника
- 5 – 16 (70%) педагогических работников

**Укажите в каком отделении Вы работаете:**

- Техническое – 0 педагогических работников
- Технологическое – 0 педагогических работников
- Аграрное – 0 педагогических работников
- ОИиК – 23 педагогических работника

**Ваши предложения и пожелания по улучшению качества работы в техникуме:**

1. Более активное сотрудничество со Свободным молодежным театром.
2. Усилить работу по участию в молодежных грантах
3. Создание креативных пространств в техникуме