

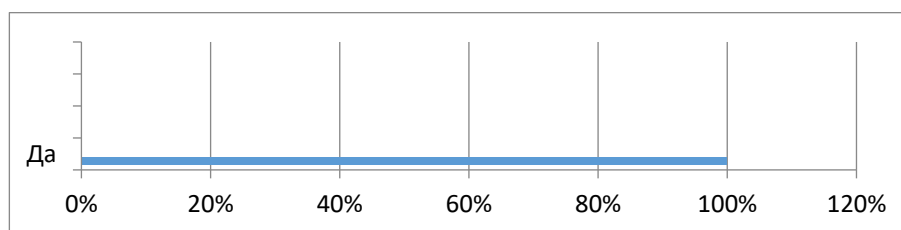
Результаты

опроса педагогических работников техникума об удовлетворенности условиями и организацией образовательной деятельности в рамках реализации образовательной программы.

Прошли опрос по специальности 51.02.01 «Народное художественное творчество (по видам)» - 26 педагогических работников.

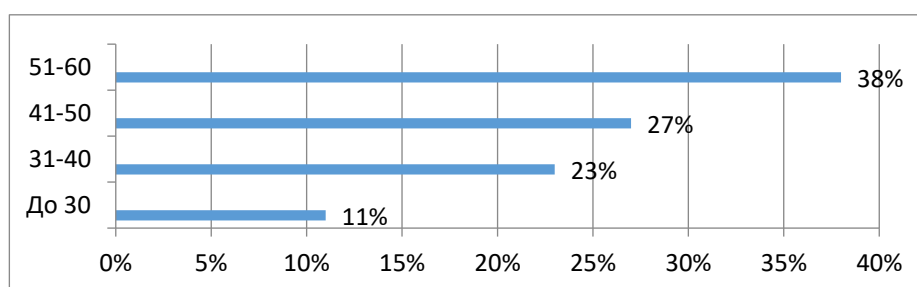
- Преподаватели общеобразовательной подготовки – 8 педагогических работников;
- Общий гуманитарный и социально-экономический цикл – 1 педагогический работник;
- Математический и общий естественнонаучный учебный цикл -0 педагогических работников;
- Общепрофессиональный цикл – 6 педагогических работников ;
- Профессиональный цикл – 11 педагогических работников;

На вопрос: Являетесь ли Вы штатным работником техникума, ответили да – 26 (100%) педагогических работников.



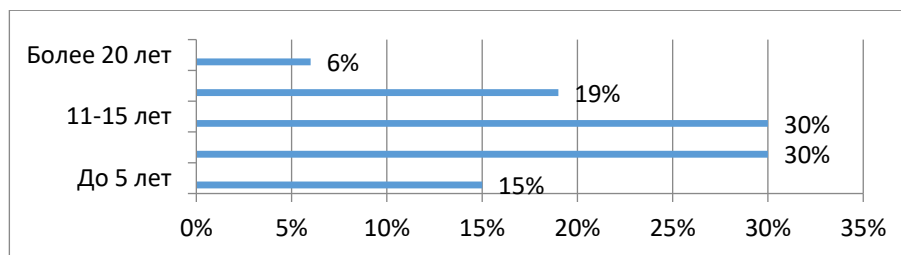
Анализируя вопрос о возрасте педагогических работников, получены следующие результаты:

- До 30 ответило 3 (11%) педагогических работника
- 31-40 ответили 6 (23%) педагогических работников
- 41-50 ответило 7 (27%) педагогических работников
- 51-60 ответило 10 (38%) педагогических работников
- Старше 60 – нет ответов



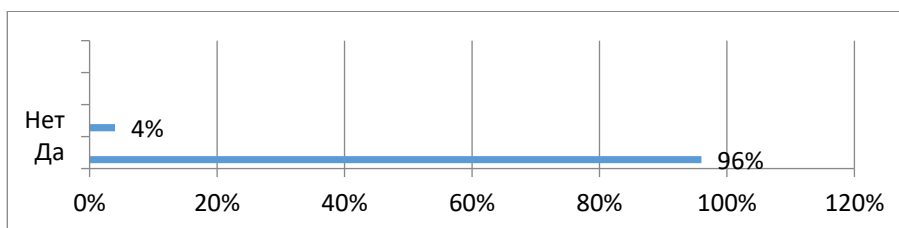
На вопрос: Укажите стаж работы в техникуме? Были получены следующие результаты:

- До 5 лет – 3(11%) педагогических работника
- 5-10 – 5(19%) педагогических работников
- 11-15- 7(27%) педагогических работников
- 16-20- 9 (35%) педагогических работников
- Более 20 лет работают 2 (8%) педагогических работника



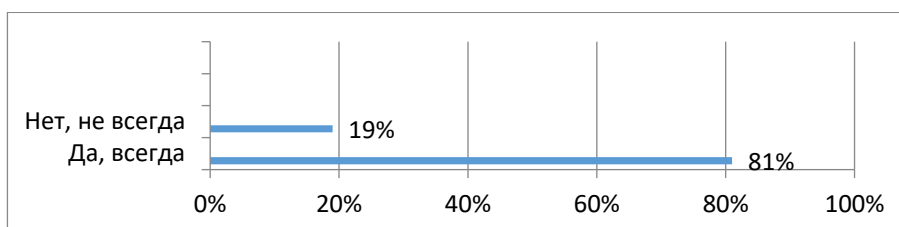
На вопрос о доступности необходимой информации, касающейся учебного процесса получены следующие ответы:

- Да, всегда ответили – 25 (96%) педагогических работников
- Нет, не всегда – 1 (4%) педагогический работник
- Затрудняюсь ответить – ответов нет



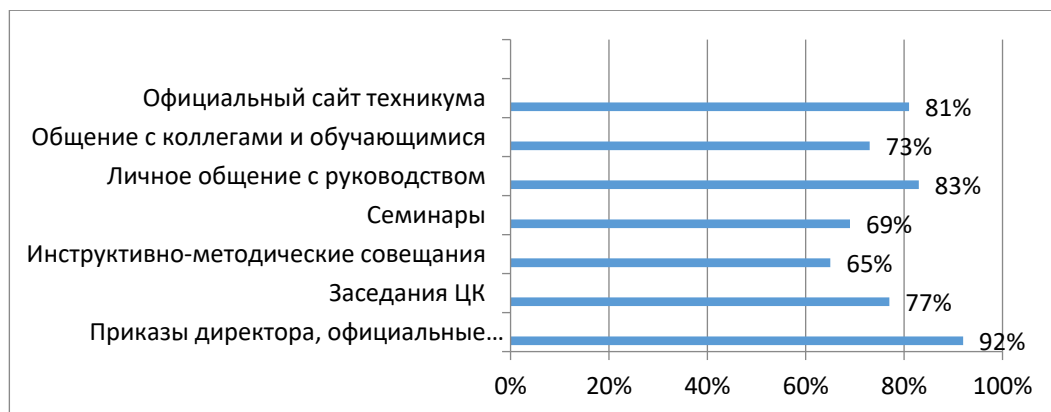
На вопрос: Всегда ли доступна Вам вся необходимая информация, касающаяся внеучебных мероприятий? Получены ответы:

- Да, всегда – 21 (81%) педагогический работник
- Нет, не всегда – 5 (19%) педагогических работника
- Затрудняюсь ответить – нет ответов.



Наиболее важными для себя источниками информации о жизни в техникуме считают:

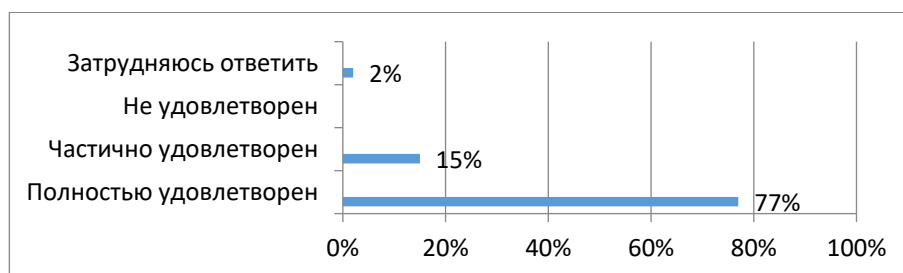
- Приказы директора, официальные документы – 24 (92%) педагогических работника
- Заседания цикловой комиссии – 20 (77%) педагогических работников
- Инструктивно-методические совещания – 17 (65%) педагогических работников
- Семинары – 18 (69%) педагогических работников
- Личное общение с руководством - 19 (83%) педагогических работников
- Общение с коллегами и обучающимися – 19 (73%) педагогических работников
- Официальный сайт техникума – 21 (81%) педагогических работников
- Информацией о делах техникума не интересуюсь – ответов нет



На вопрос об удовлетворенности доступностью информации о планируемых мероприятиях в техникуме получены следующие ответы:

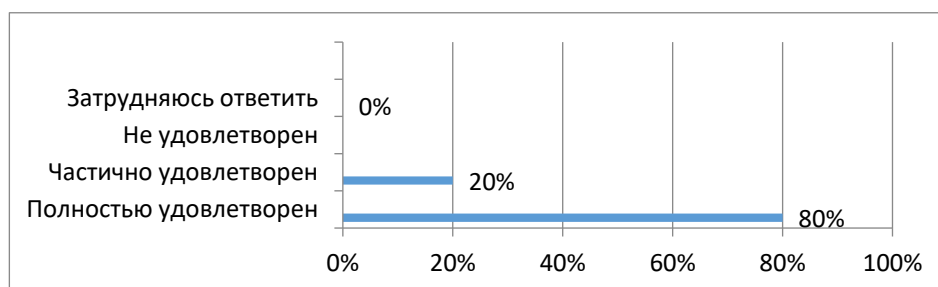
Со стороны администрации:

- Полностью удовлетворен – ответили 20(77%) педагогический работник
- Частично удовлетворен – ответили 4 (15%) педагогических работника
- Не удовлетворен – нет ответов
- Затрудняюсь ответить – 2 (8%) педагогических работника



Со стороны председателя ЦК:

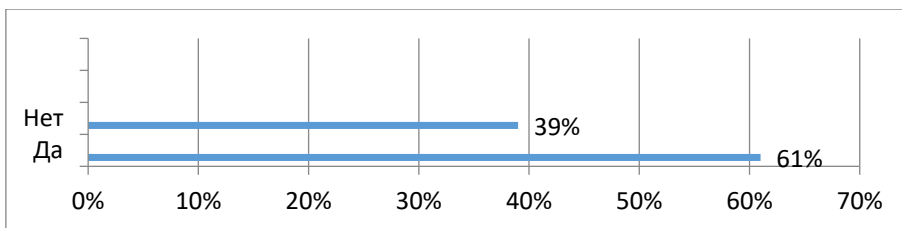
- Полностью удовлетворен – 21 (80%) педагогический работник
- Частично удовлетворен – 5(20%) педагогических работника
- Не удовлетворен – нет ответов
- Затрудняюсь ответить – нет ответов



В вопросе практического опыта по профилю преподаваемых дисциплин, (производственного обучения)

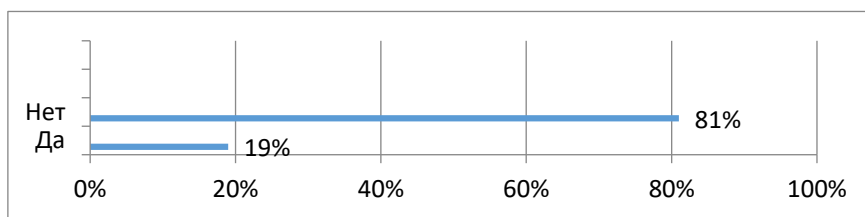
Ответов да, получено от 16 (61%) педагогических работников

Нет - 10 (39%) педагогических работников



На вопрос , нуждаетесь ли Вы лично в повышении квалификации выяснилось следующее:

- Да - ответили 5(19%) педагогических работников
- нет – ответили 21 (81%) педагогический работник
- Затрудняюсь ответить – ответов нет

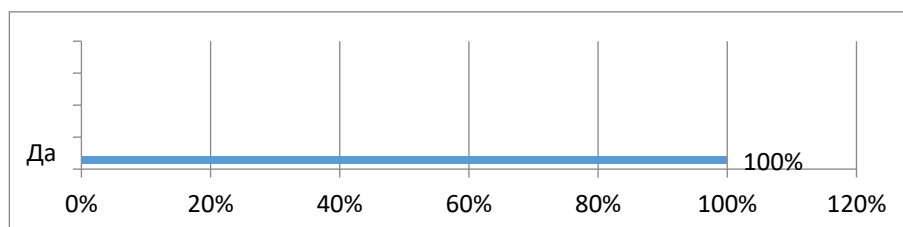


На вопрос: Предоставляет ли Вам техникум возможность пройти курсы повышения квалификации, обучающие семинары, стажировки?

Ответ Да, получили от 26 (100%) педагогических работника

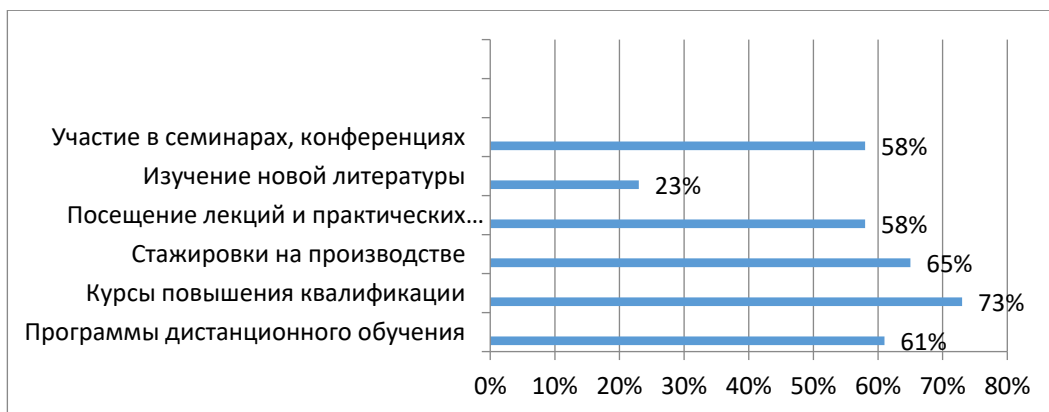
Нет - 0 педагогических работников

Затрудняюсь ответить – нет ответов



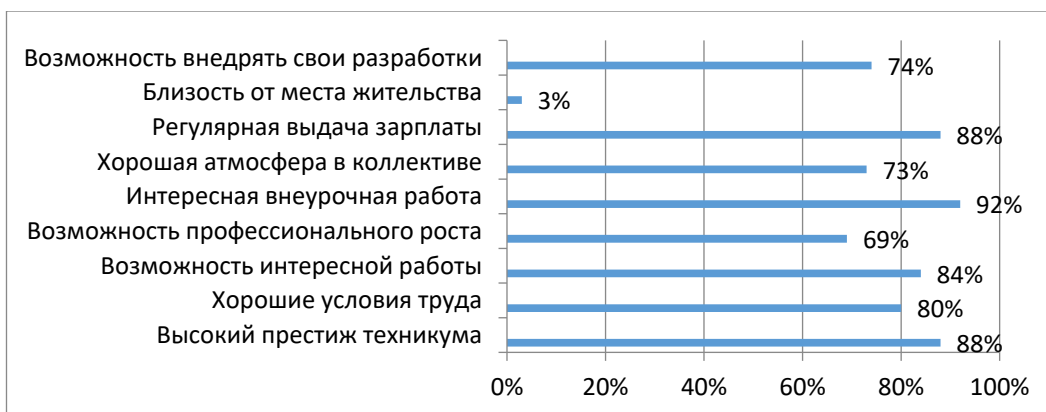
В вопросе: Какую форму повышения квалификации Вы считаете наиболее приемлемой для себя в настоящее время, получены результаты:

- Программы дистанционного обучения – 16(61%) педагогических работников
- Курсы повышения квалификации и методические (обучающие) семинары в других ПОО -19 (73%) педагогических работников
- Стажировка в производственных подразделениях -17 (65%) педагогических работников
- Посещение лекций и практических занятий коллег своих и в других ПОО – 15(58%) педагогических работников
- Изучение новой литературы - 6(23%) педагогических работников
- Участие в семинарах, конференциях – 15(58%) педагогических работников



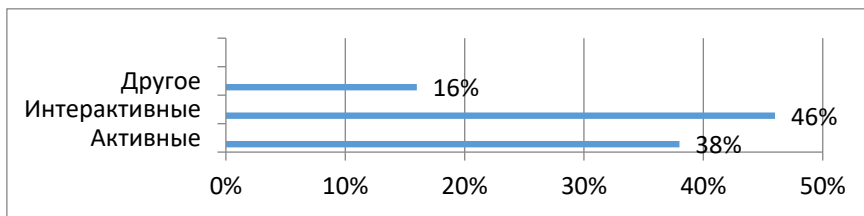
Анализируя вопрос: Чем Вас привлекает работа в техникуме, выяснилось следующее:

- Высоким престижем техникума – 23 (88%) педагогических работников
- Хорошими условиями труда – 21(80%) педагогических работников
- Возможностью интересной, творческой работы со обучающимися – 22(84%) педагогических работников
- Возможностью профессионального роста как преподавателя – 18(69%) педагогических работников
- Интересной внеурочной работой (предметные декады, конкурсы профессионального мастерства, чемпионаты и др.) – 24 (92%) педагогических работников
- Хорошей морально-психологической атмосферой в коллективе- 19 (73%) педагогических работников
- Регулярностью выдачи заработной платы – 23(88%) педагогических работников
- Близостью от места жительства – 1 (3%) педагогический работник
- Возможностью внедрять свои разработки и педагогические идеи в образовательную деятельность – 15 (74%) педагогических работников



На вопрос об использовании технологий при проведении занятий, педагоги представили следующие ответы:

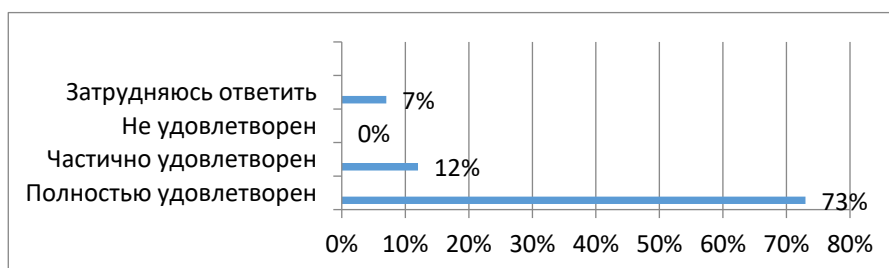
- Активные – 10(38%) педагогических работников
- Интерактивные – 12 (46%) педагогических работников
- Другие - 4(16%) педагогических работников



На вопрос об оценке удовлетворенности, получены следующие результаты:

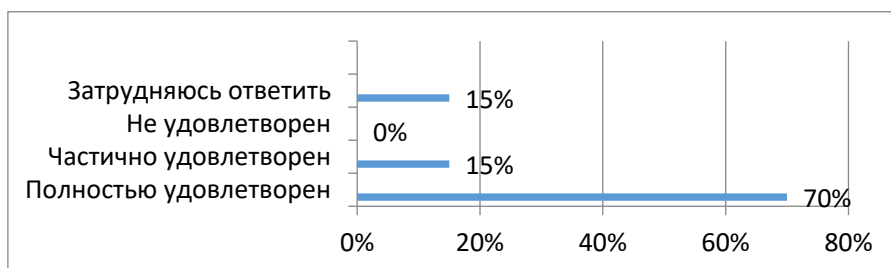
Отношением руководства техникума к Вам

- Полностью удовлетворен – ответило 19(73%) педагогических работников
- Частично удовлетворен – ответило 3(12%) педагогических работника
- Не удовлетворен – нет ответов
- Затрудняюсь ответить – 4(15%) педагогических работника



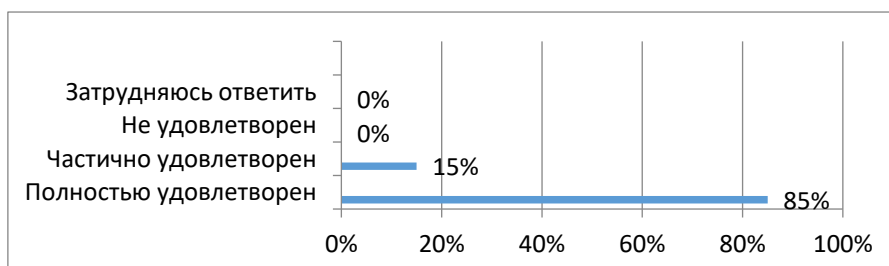
Отношениями с непосредственным руководителем (Председателем ЦК)

- Полностью удовлетворен – ответило 18(70%) педагогических работников
- Частично удовлетворен – ответило 4 (15%) педагогических работника
- Не удовлетворен – нет ответов
- Затрудняюсь ответить – 4(15%) педагогических работника



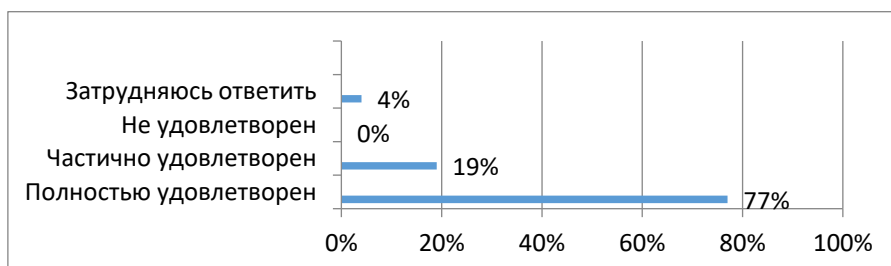
Работой учебной части

- Полностью удовлетворен – ответило 22(85%) педагогических работника
- Частично удовлетворен – ответило 4 (15%) педагогических работника
- Не удовлетворен – ответов нет
- Затрудняюсь ответить – ответов нет



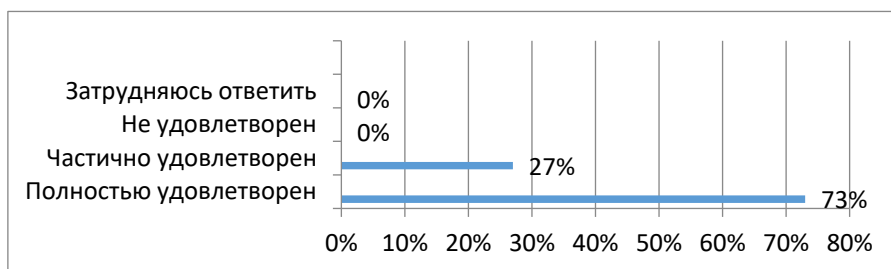
Учебно-производственной работой

- Полностью удовлетворен – ответило 20 (77%) педагогических работников
- Частично удовлетворен – ответило 5(19%) педагогических работников
- Не удовлетворен – нет ответов
- Затрудняюсь ответить – 1 (4%) педагогический работник



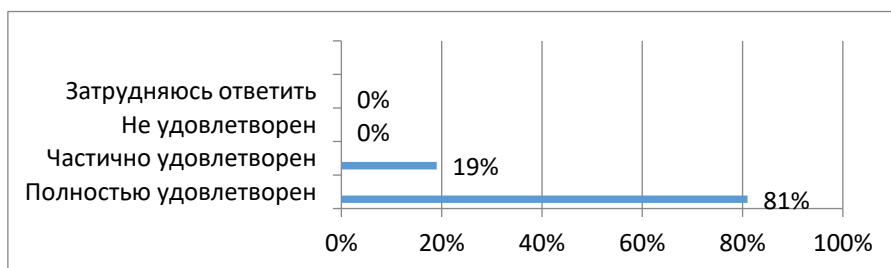
Работой методической службы

- Полностью удовлетворен – ответило 19(73%) педагогических работников
- Частично удовлетворен – ответило 7(27%) педагогических работников
- Не удовлетворен – ответов нет
- Затрудняюсь ответить – ответов нет



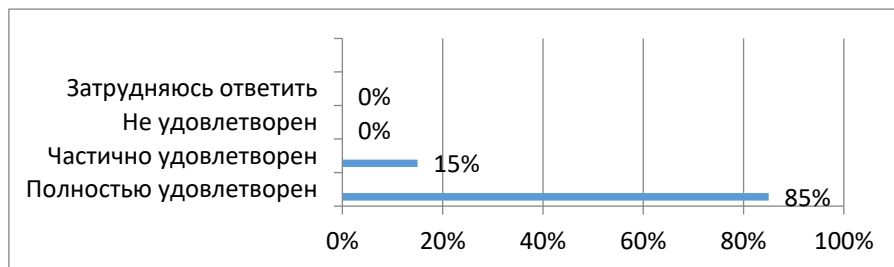
Работой воспитательного отдела

- Полностью удовлетворен – ответило 21 (81%) педагогических работников
- Частично удовлетворен – ответило 5 (19%) педагогических работников
- Не удовлетворен – ответов нет
- Затрудняюсь ответить – ответов нет



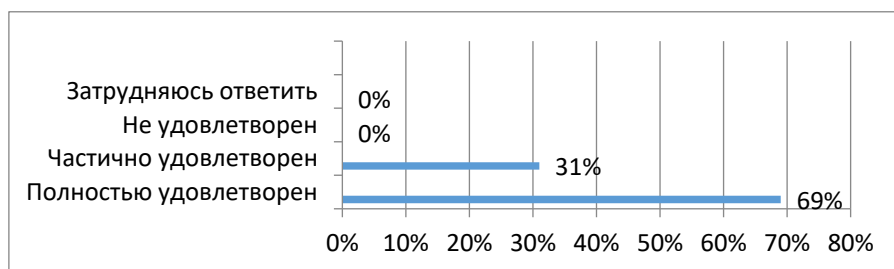
Участием в принятии управленческих решений

- Полностью удовлетворен – ответило 22(85%) педагогических работника
- Частично удовлетворен – ответило 4(15%) педагогических работника
- Не удовлетворен – ответов нет
- Затрудняюсь ответить – ответов нет



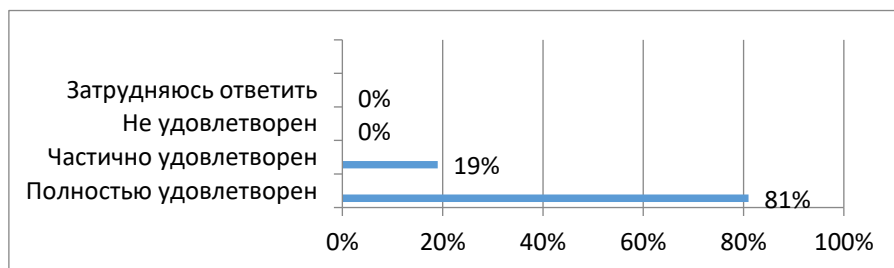
Взаимоотношениями со обучающимися

- Полностью удовлетворен – ответило 18 (69%) педагогических работников
- Частично удовлетворен – ответило 8 (31%) педагогических работников
- Не удовлетворен – ответов нет
- Затрудняюсь ответить – ответов нет



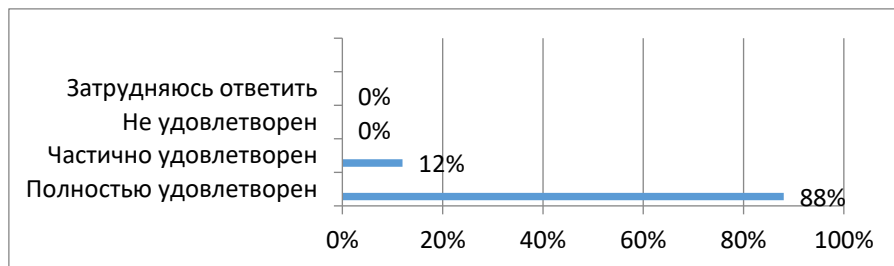
Признанием Ваших успехов и достижений

- Полностью удовлетворен – ответило 21(81%) педагогический работник
- Частично удовлетворен – ответило 5 (19%) педагогических работников
- Не удовлетворен – ответов нет
- Затрудняюсь ответить – ответов нет



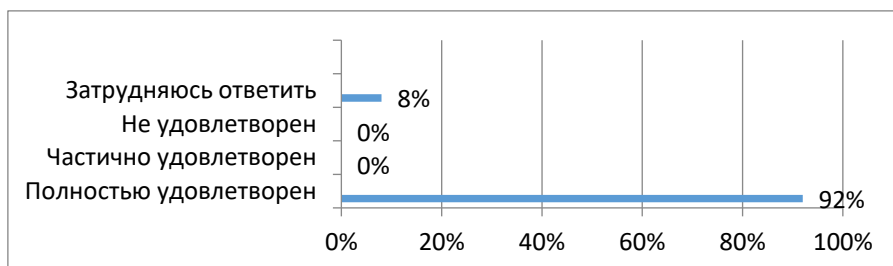
Условиями оплаты труда

- Полностью удовлетворен – ответило 23 (88%) педагогических работника
- Частично удовлетворен – 3 (12%) педагогических работника
- Не удовлетворен – ответов нет
- Затрудняюсь ответить – ответов нет



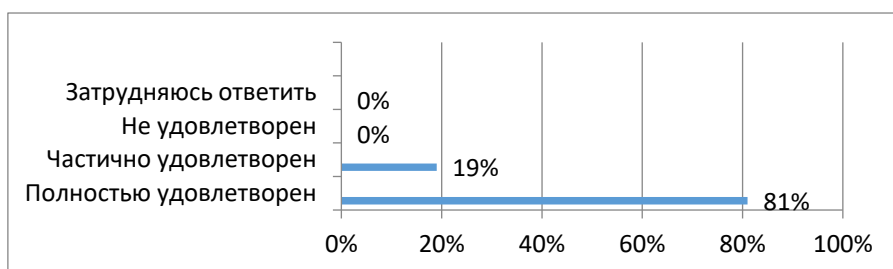
Охраной труда и его безопасностью

- Полностью удовлетворен – ответило 24(92%) педагогических работника
- Частично удовлетворен – ответило 0 педагогов
- Не удовлетворен – ответов нет
- Затрудняюсь ответить – 2(8%) педагогических работников



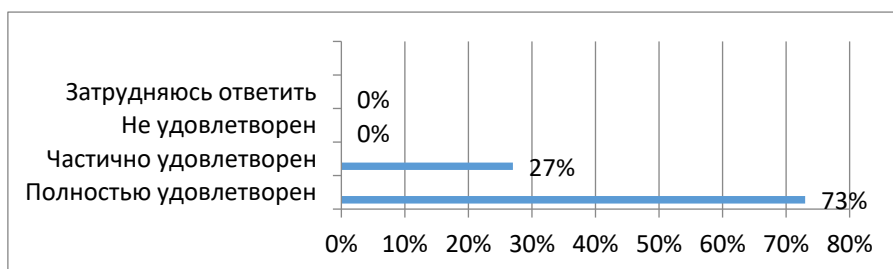
Системой питания

- Полностью удовлетворен – ответило 21(81%) педагогический работник
- Частично удовлетворен – 5 (19%) педагогических работников
- Не удовлетворен – ответов нет
- Затрудняюсь ответить – ответов нет



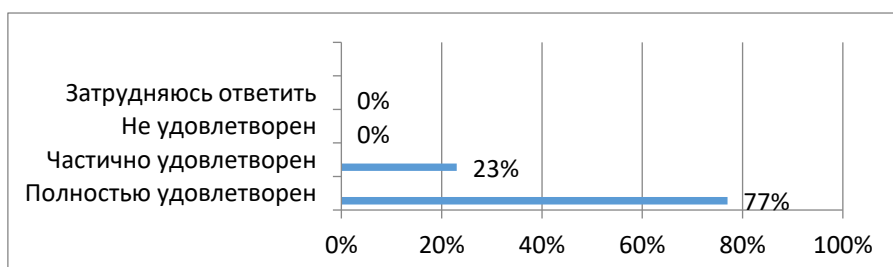
Качество учебных аудиторий

- Полностью удовлетворен – ответило 19 (73%) педагогических работников
- Частично удовлетворен – ответило 7 (27%) педагогических работников
- Не удовлетворен – ответов нет
- Затрудняюсь ответить – ответов нет



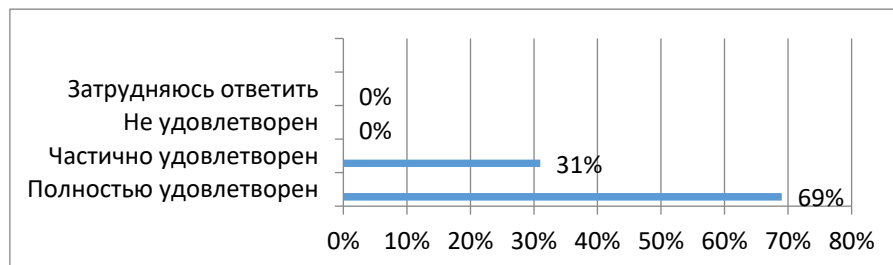
Качество учебных лабораторий, мастерских, оборудования

- Полностью удовлетворен – ответило 20 (77%) педагогических работников
- Частично удовлетворен – ответило 6 (23%) педагогических работников
- Не удовлетворен – ответов нет
- Затрудняюсь ответить – ответов нет



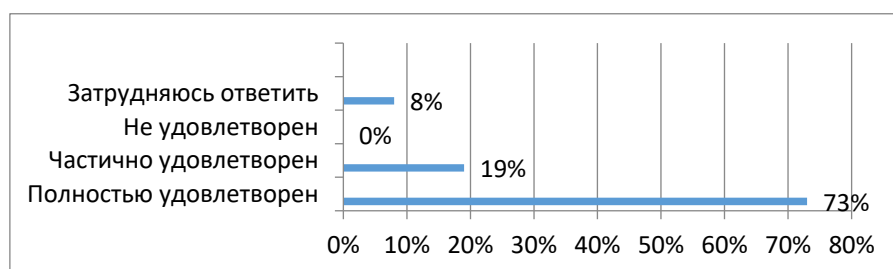
Техническое оснащённости учебного процесса

- Полностью удовлетворен – ответило 18 (69%) педагогических работников
- Частично удовлетворен – ответило 8 (31%) педагогических работников
- Не удовлетворен – ответов нет
- Затрудняюсь ответить – ответов нет



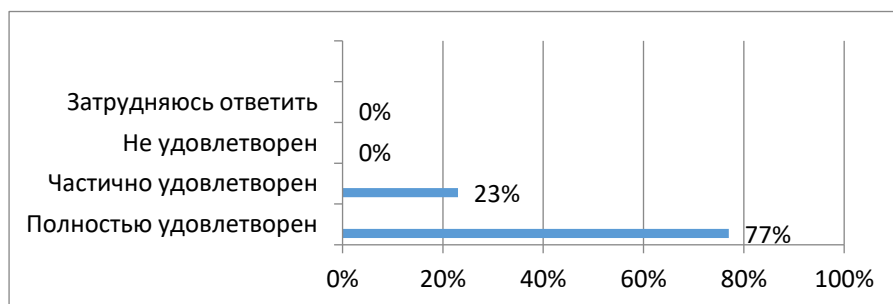
Условиями организации труда и оснащённостью своего рабочего места

- Полностью удовлетворен – ответило 19 (73%) педагогических работников
- Частично удовлетворен – ответило 5(19%) педагогических работников
- Не удовлетворен – ответов нет
- Затрудняюсь ответить – 2 (8%) педагогический работник



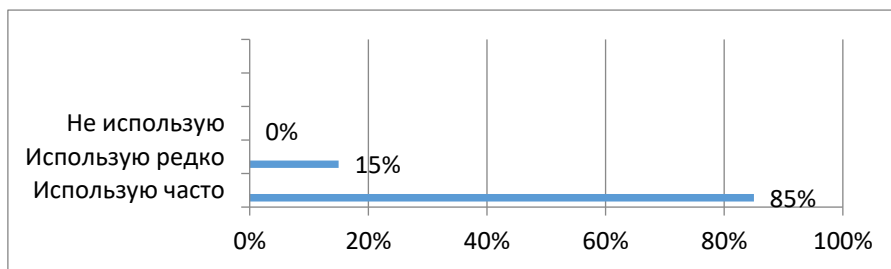
Фондов библиотеки

- Полностью удовлетворен – ответило 20(77%) педагогических работников
- Частично удовлетворен – ответило 6(23%) педагогических работников
- Не удовлетворен – ответов нет
- Затрудняюсь ответить – ответов нет



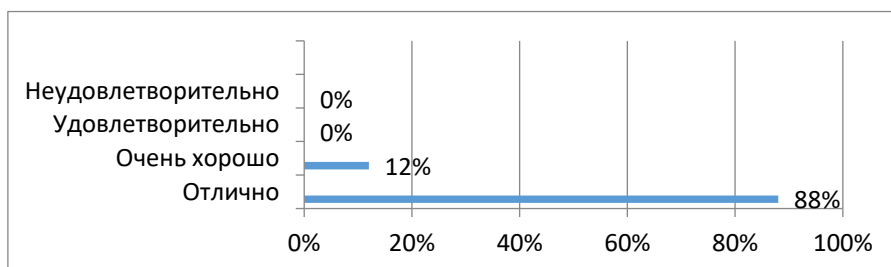
Оцените, как часто в своей работе вы используете электронную библиотечную систему

- Использую часто ответило 22(85%) педагогических работника
- Использую редко ответило 4 (15%) педагогических работника
- Не использую ответов нет



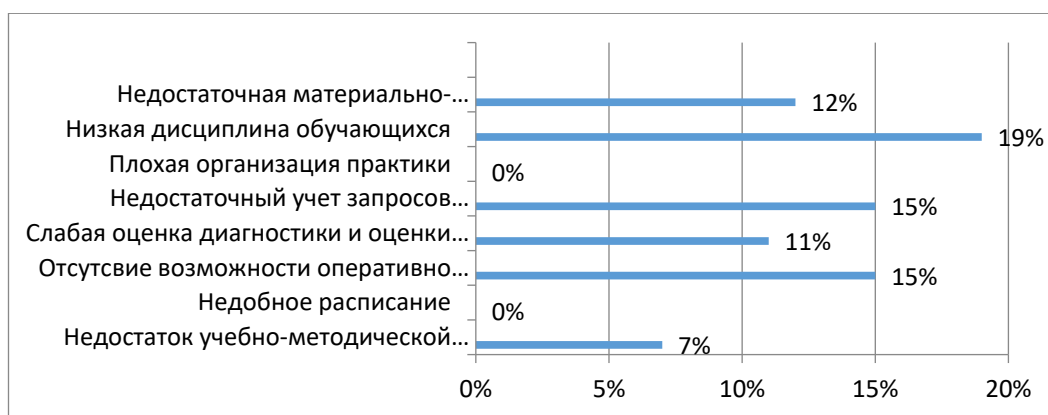
На вопрос об оценке качества информационного обеспечения, получены следующие ответы:

- Оценили отлично – 23 (88%) педагогических работника
- Оценили хорошо – 3(12%) педагогических работника
- Оценили удовлетворительно – ответов нет
- Неудовлетворительно – ответов нет



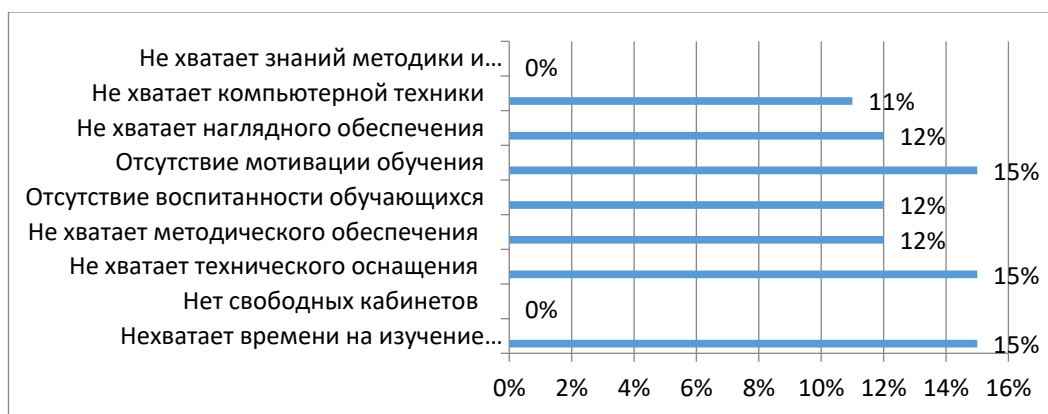
На вопрос какие проблемы учебного процесса требуют, по Вашему мнению, первоочередного решения? (Выберите из предложенного списка не более 5 проблем) получены следующие результаты:

- Недостаток учебно-методической литературы - 2(7%) педагогических работника
- Неудобное расписание – нет ответов
- Отсутствие возможности оперативного размножения раздаточных материалов для занятий – 4 (15%) педагогических работника
- Слабая система диагностики и оценки знаний обучающихся – 3 (11%) педагогических работника
- Недостаточный учет запросов работодателей – 1 (15%) педагогический работник
- Плохая организация практики – 0 педагогических работников
- Низкая дисциплина обучающихся – 5(19%) педагогических работников
- Недостаточная материально-техническая база – 3 (12%) педагогических работника



На вопрос какие затруднения и проблемы Вы испытываете в своей повседневной педагогической практике, получены следующие ответы:

- Не хватает времени на изучение дисциплины (курса) – 4(15%) педагогических работника
- Нет свободных кабинетов – нет ответов
- Не хватает технического оснащения- 4(15%) педагогических работника
- Не хватает методического обеспечения – 3(12%) педагогических работника
- Отсутствие воспитанности обучающихся – 3 (12%) педагогических работника
- Отсутствие мотивации обучения – 4(15%) педагогических работника
- Не хватает наглядного обеспечения – 3(12%) педагогических работника
- Не хватает компьютерной техники – 4(15%) педагогических работника
- Не хватает знаний методики и педагогики – нет ответов



Педагогические работники оценили в целом работу техникума по шкале от 1 до 5 следующим образом:

- 1 –
- 2 –
- 3 –
- 4 – 12 (46%) педагогических работника
- 5 – 14 (54%) педагогических работников

Укажите в каком отделении Вы работаете:

- Техническое – 0 педагогических работников
- Технологическое – 0 педагогических работников

- Аграрное – 0 педагогических работников
- ОИиК – 26 педагогических работников

Ваши предложения и пожелания по улучшению качества работы в техникуме:

1. Расширение интерактивных форм взаимодействия с педагогами и студентами.
2. Организация сетевого взаимодействия с учреждениями культуры города Тобольска
3. Пополнение материально – технической базы