

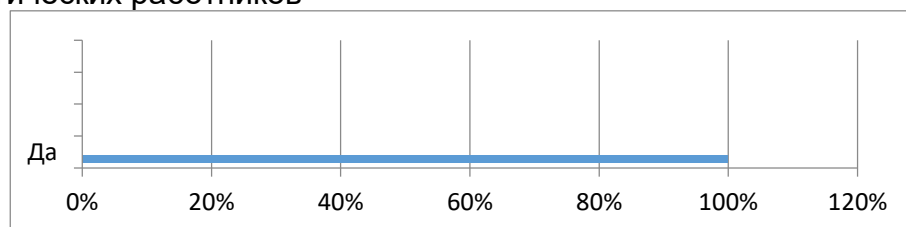
Результаты

опроса педагогических работников техникума об удовлетворенности условиями и организацией образовательной деятельности в рамках реализации образовательной программы.

Прошли опрос по специальности 35.02.16 «Эксплуатация и ремонт сельскохозяйственной техники и оборудования» - 25 педагогических работников.

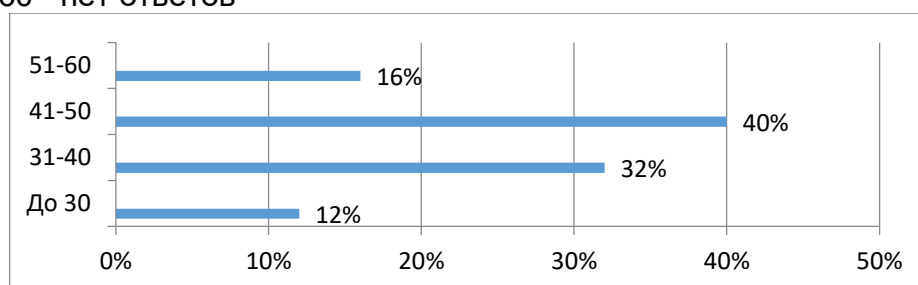
- Преподаватели общеобразовательной подготовки – 8 педагогических работников;
- Общий гуманитарный и социально-экономический цикл – 5 педагогических работников;
- Математический и общий естественнонаучный учебный цикл -2 педагогических работника;
- Общепрофессиональный цикл – 5 педагогических работников;
- Профессиональный цикл – 4 педагогических работника;

На вопрос: **Являетесь ли Вы штатным работником** техникума, ответили да - 17 педагогических работников



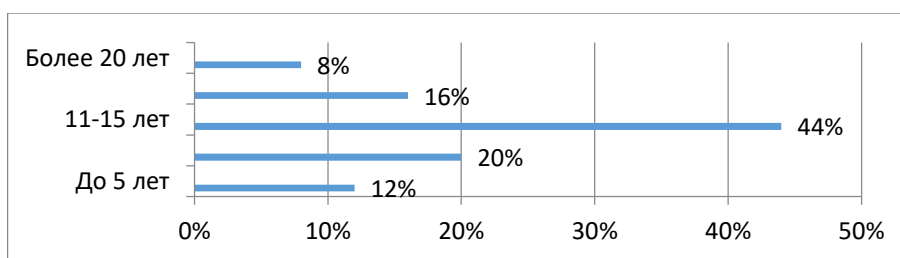
Анализируя вопрос о возрасте педагогических работников, получены следующие результаты:

- До 30 ответило 3 (12%) педагогических работника
- 31-40 ответили 8(32%) педагогических работников
- 41-50 ответило 10(40%) педагогических работников
- 51-60 ответило 4(16%) педагогических работника
- Старше 60 –нет ответов



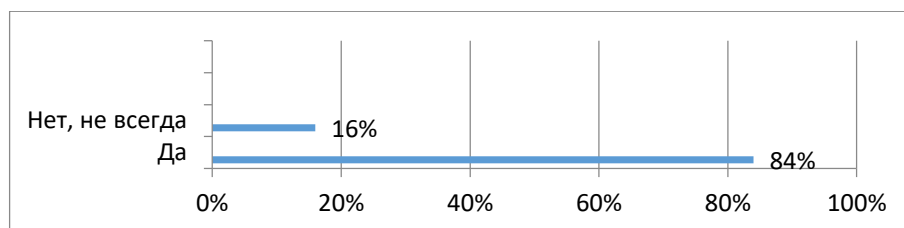
На вопрос: Укажите стаж работы в техникуме? Были получены следующие результаты:

- До 5 лет – 3(8%) педагогических работника
- 5-10 – 5(16%) педагогических работников
- 11-15- 11 (44%) педагогических работников
- 16-20-4 (20%) педагогических работника
- Более 20 лет работают 2 (12%) педагогических работника



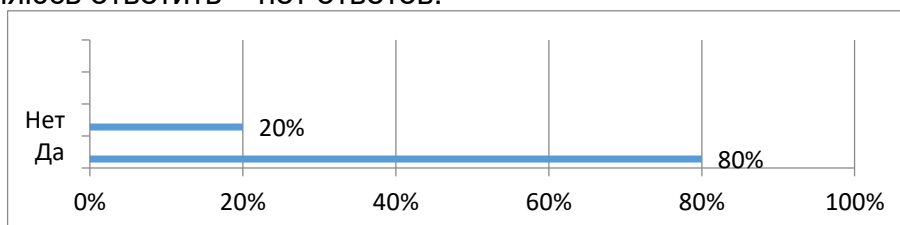
На вопрос о доступности необходимой информации, касающейся учебного процесса получены следующие ответы:

- Да, всегда ответили – 21 (84%) педагогический работник
- Нет, не всегда – 4 (16%) педагогических работника
- Затрудняюсь ответить – нет ответов



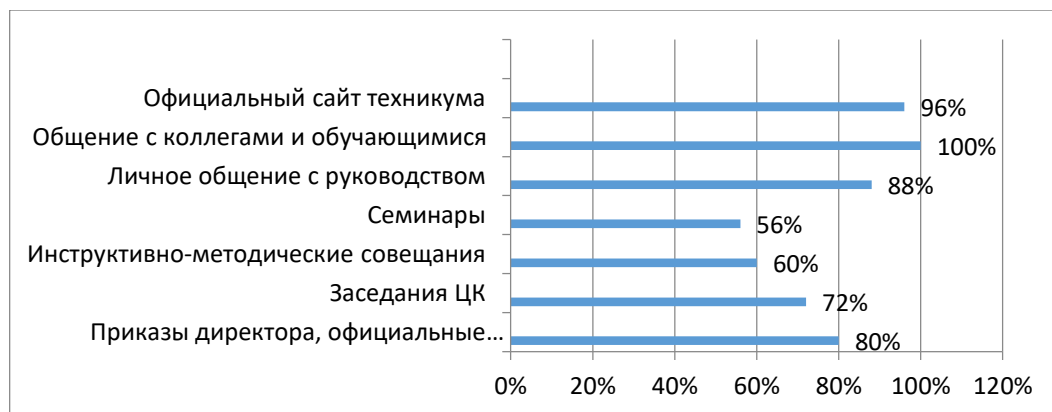
На вопрос: Всегда ли доступна Вам вся необходимая информация, касающаяся внеучебных мероприятий? Получены ответы:

- Да, всегда – 20 (80%) педагогических работников
- Нет, не всегда – 5 (20%) педагогических работника
- Затрудняюсь ответить – нет ответов.



Наиболее важными для себя источниками информации о жизни в техникуме считают:

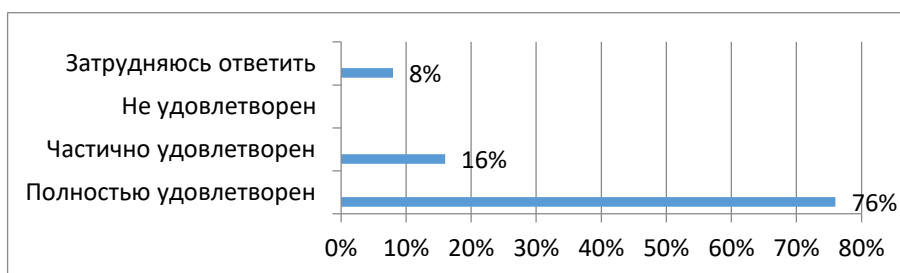
- Приказы директора, официальные документы – 20 (80%) педагогических работников
- Заседания цикловой комиссии – 18 (72%) педагогических работников
- Инструктивно-методические совещания – 15 (60%) педагогических работников
- Семинары – 14 (56%) педагогических работников
- Личное общение с руководством - 22 (88%) педагогических работников
- Общение с коллегами и обучающимися – 25 (100%) педагогических работников
- Официальный сайт техникума – 24 (96%) педагогических работника
- Информацией о делах техникума не интересуюсь таких ответов не поступило



На вопрос об удовлетворенности доступностью информации о планируемых мероприятиях в техникуме получены следующие ответы:

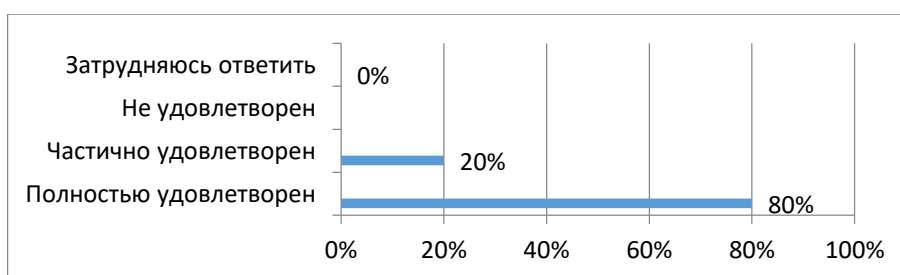
Со стороны администрации:

- Полностью удовлетворен – ответили 19(76%) педагогических работников
- Частично удовлетворен – ответили 4 (16%) педагогических работника
- Не удовлетворен – нет ответов
- Затрудняюсь ответить – 2 (8%) педагогических работник



Со стороны председателя ЦК:

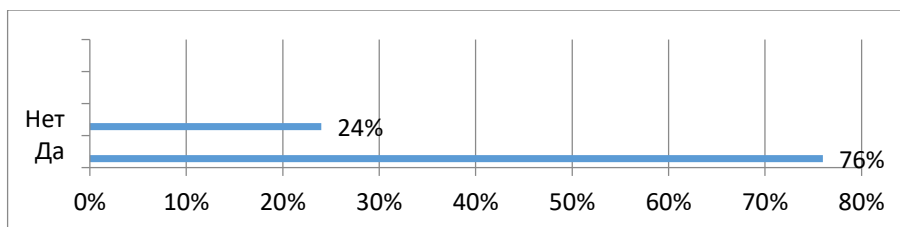
- Полностью удовлетворен – 20 (80%) педагогических работников
- Частично удовлетворен – 5(20%) педагогических работников
- Не удовлетворен – нет ответов
- Затрудняюсь ответить – нет ответов



В вопросе практического опыта по профилю преподаваемых дисциплин, (производственного обучения)

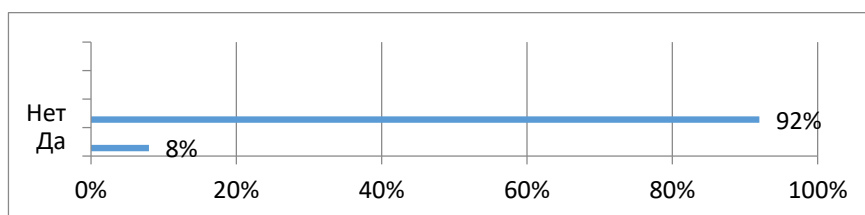
Ответов да, получено от 19 (76%) педагогических работников

Нет - от 6 (24%) педагогических работников



На вопрос, нуждается ли Вы лично в повышении квалификации выяснилось следующее:

- Да - ответили 2(8%) педагогических работника
- нет – ответили 23(92%) педагогических работника
- Затрудняюсь ответить 0 педагогов

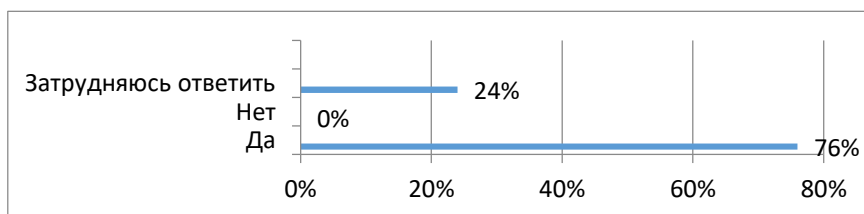


На вопрос: Предоставляет ли Вам техникум возможность пройти курсы повышения квалификации, обучающие семинары, стажировки?

Ответ Да, получили от 19 (76%) педагогических работников

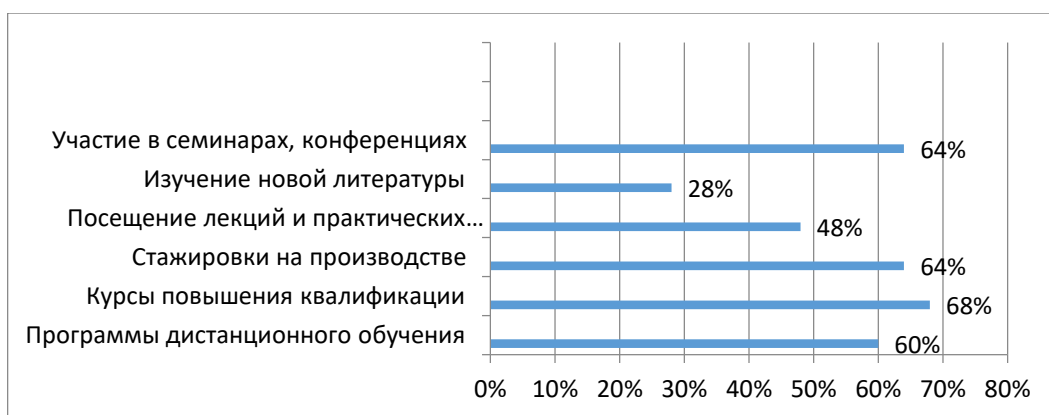
Нет - нет ответов

Затрудняюсь ответить – 6 (24%) педагогических работников



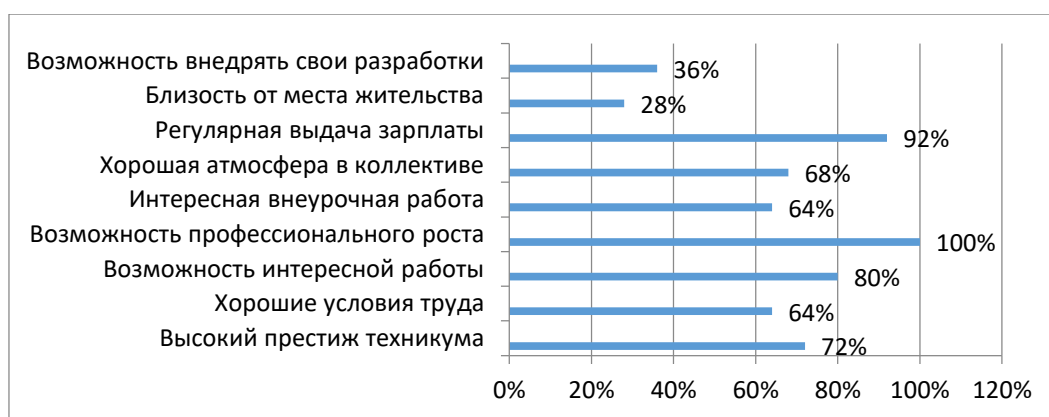
В вопросе: Какую форму повышения квалификации Вы считаете наиболее приемлемой для себя в настоящее время, получены результаты:

- Программы дистанционного обучения – 15(60%) педагогических работников
- Курсы повышения квалификации и методические (обучающие) семинары в других ПОО -17 (68%) педагогических работников
- Стажировка в производственных подразделениях - 16(64%) педагогических работников
- Посещение лекций и практических занятий коллег своих и в других ПОО – 12(48%) педагогических работников
- Изучение новой литературы - 7(28%) педагогических работников
- Участие в семинарах, конференциях – 16(64%) педагогических работников



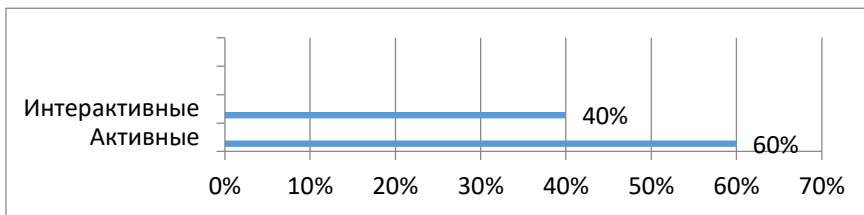
Анализируя вопрос: Чем Вас привлекает работа в техникуме, выяснилось следующее:

- Высоким престижем техникума – 18 (72%) педагогических работников
- Хорошими условиями труда – 16(64%) педагогических работников
- Возможностью интересной, творческой работы со обучающимися – 20(80%) педагогических работников
- Возможностью профессионального роста как преподавателя – 25(100%) педагогических работников
- Интересной внеурочной работой (предметные декады, конкурсы профессионального мастерства, чемпионаты и др.) – 16 (64%) педагогических работников
- Хорошей морально-психологической атмосферой в коллективе- 17 (68%) педагогических работников
- Регулярностью выдачи заработной платы – 23 (92%) педагогических работника
- Близостью от места жительства – 7 (28%) педагогических работников
- Возможностью внедрять свои разработки и педагогические идеи в образовательную деятельность – 9 (36%) педагогических работников



На вопрос об использовании технологий при проведении занятий, педагоги представили следующие ответы:

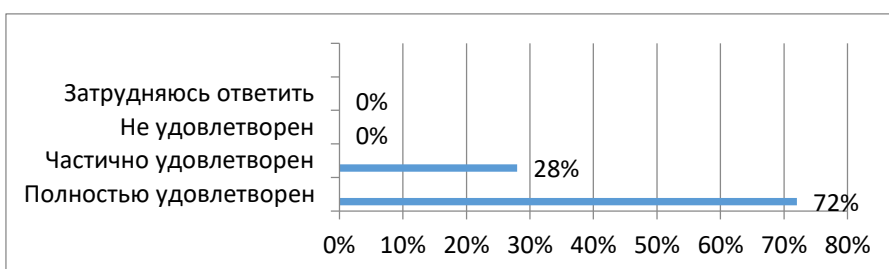
- Активные – 15 (60%) педагогических работников
- Интерактивные – 10 (40%) педагогических работников
- Другие – 0 педагогов



На вопрос об оценке удовлетворенности, получены следующие результаты:

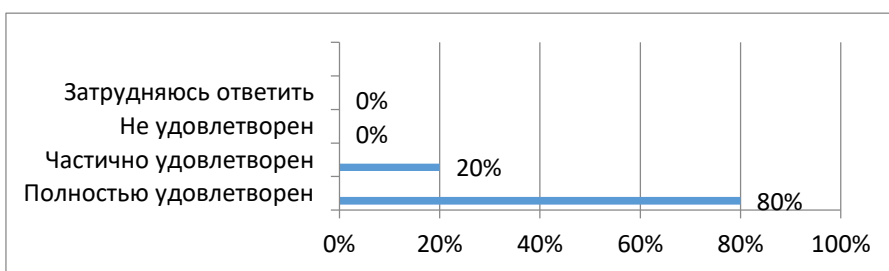
Отношением руководства техникума к Вам

- Полностью удовлетворен – ответило 18(72%) педагогических работников
- Частично удовлетворен – ответило 7(28%) педагогических работников
- Не удовлетворен – нет ответов
- Затрудняюсь ответить – нет ответов



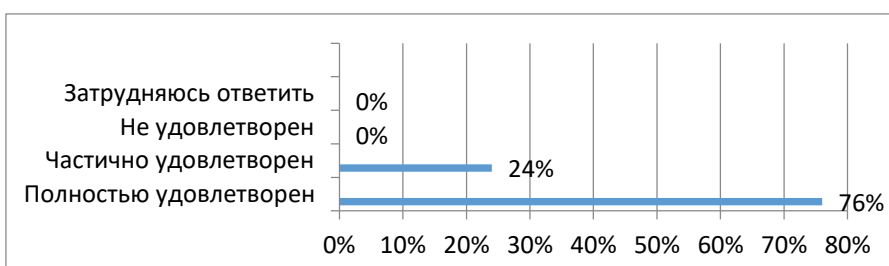
Отношениями с непосредственным руководителем (Председателем ЦК)

- Полностью удовлетворен – ответило 20(80%) педагогических работников
- Частично удовлетворен – ответило 2 (20%) педагогических работников
- Не удовлетворен – нет ответов
- Затрудняюсь ответить – нет ответов



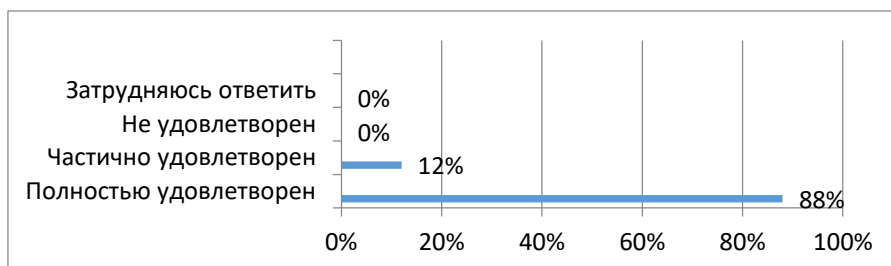
Работой учебной части

- Полностью удовлетворен – ответило 19(76%) педагогических работников
- Частично удовлетворен – ответило 6 (24%) педагогических работников
- Не удовлетворен – ответов нет
- Затрудняюсь ответить – ответов нет



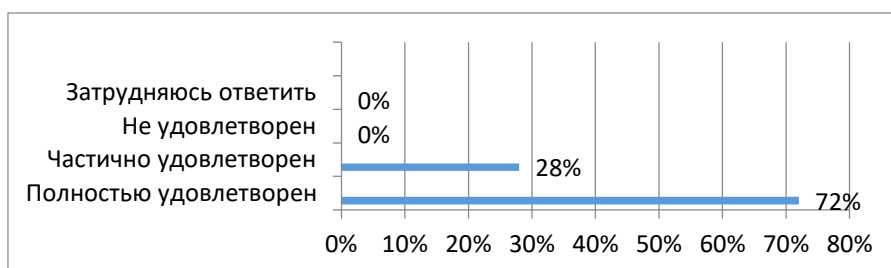
Учебно-производственной работой

- Полностью удовлетворен – ответило 22 (88%) педагогических работников
- Частично удовлетворен – ответило 3(12%) педагогических работников
- Не удовлетворен – нет ответов
- Затрудняюсь ответить – нет ответов



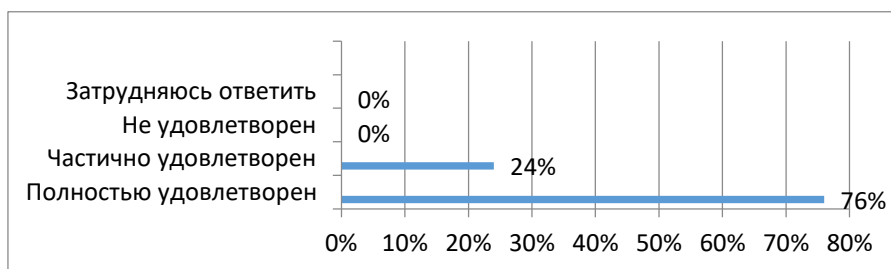
Работой методической службы

- Полностью удовлетворен – ответило 18(72%) педагогических работников
- Частично удовлетворен – ответило 7(28%) педагогических работников
- Не удовлетворен – ответов нет
- Затрудняюсь ответить – ответов нет



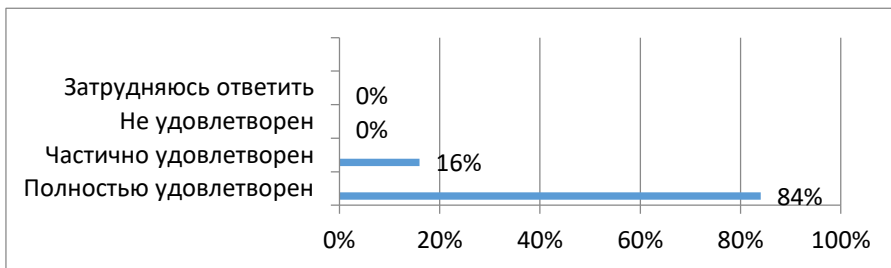
Работой воспитательного отдела

- Полностью удовлетворен – ответило 19 (76%) педагогических работников
- Частично удовлетворен – ответило 6 (24%) педагогических работников
- Не удовлетворен – ответов нет
- Затрудняюсь ответить – ответов нет



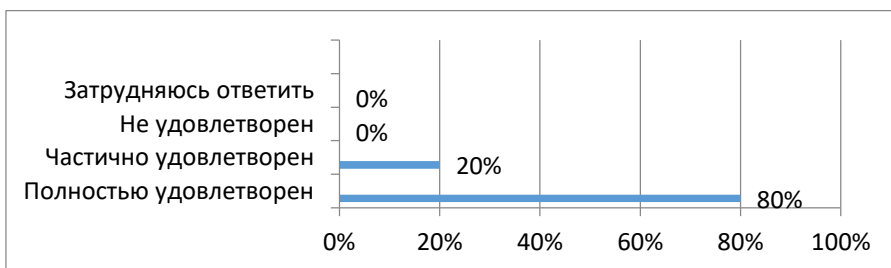
Участием в принятии управленческих решений

- Полностью удовлетворен – ответило 21(84%) педагогических работников
- Частично удовлетворен – ответило 4(16%) педагогических работников
- Не удовлетворен – ответов нет
- Затрудняюсь ответить – ответов нет



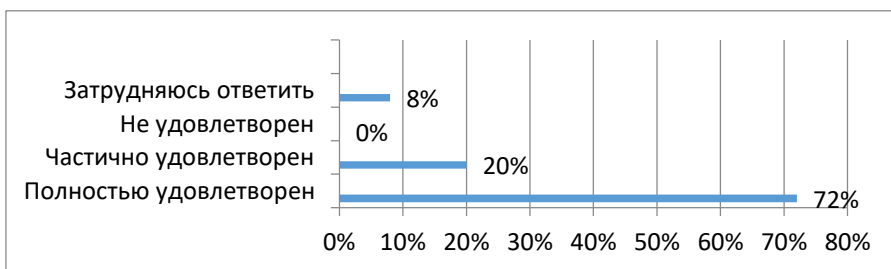
Взаимоотношениями со обучающимися

- Полностью удовлетворен – ответило 20 (80%) педагогических работников
- Частично удовлетворен – ответило 5 (20%) педагогических работников
- Не удовлетворен – ответов нет
- Затрудняюсь ответить – ответов нет



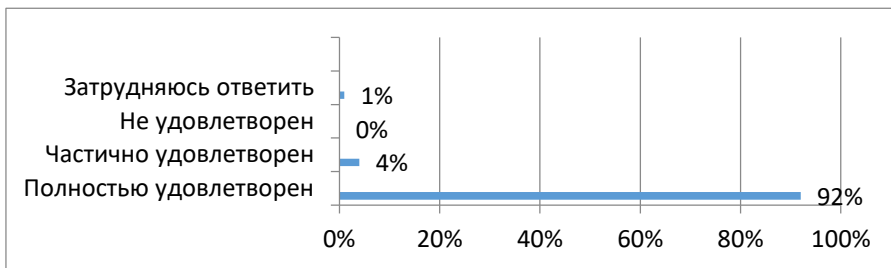
Признанием Ваших успехов и достижений

- Полностью удовлетворен – ответило 18 (72%) педагогических работников
- Частично удовлетворен – ответило 5 (20%) педагогических работников
- Не удовлетворен – ответов нет
- Затрудняюсь ответить – ответило 2 (8%) педагогических работника



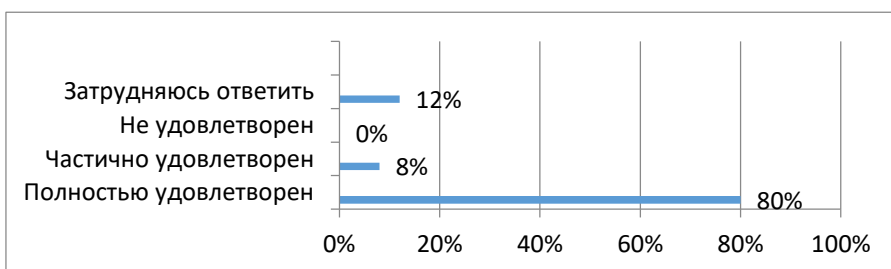
Условиями оплаты труда

- Полностью удовлетворен – ответило 23 (92%) педагогических работника
- Частично удовлетворен – ответило 1(4%) педагогический работник
- Не удовлетворен – ответов нет
- Затрудняюсь ответить – ответило 1(4%) педагогический работник



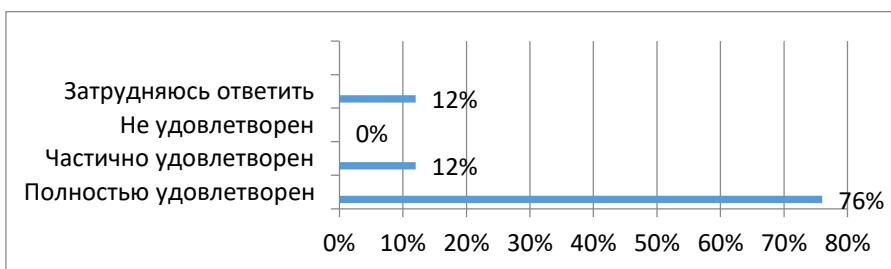
Охраной труда и его безопасностью

- Полностью удовлетворен – ответило 20(80%) педагогических работников
- Частично удовлетворен – ответило 2(8%) педагогических работников
- Не удовлетворен – ответов нет
- Затрудняюсь ответить – ответило 3(12%) педагогических работников



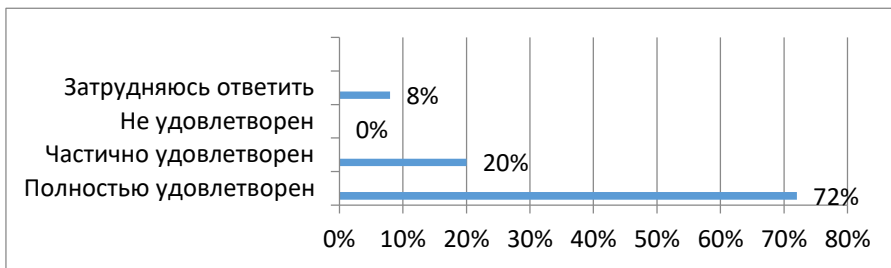
Системой питания

- Полностью удовлетворен – ответило 19 (76%) педагогических работников
- Частично удовлетворен – ответило 3(12%) педагогических работника
- Не удовлетворен – ответов нет
- Затрудняюсь ответить – ответило 3 (12%) педагогических работника



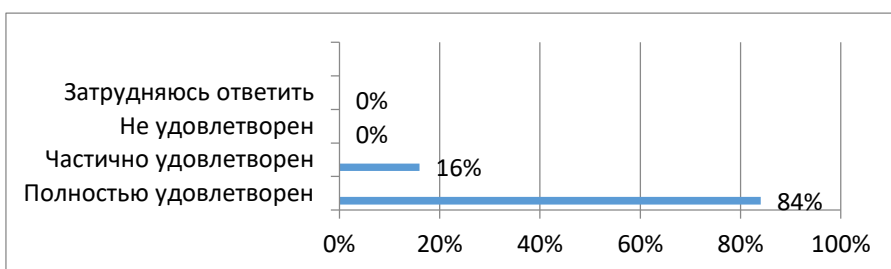
Качество учебных аудиторий

- Полностью удовлетворен – ответило 18 (72%) педагогических работников
- Частично удовлетворен – ответило 5 (20%) педагогических работников
- Не удовлетворен – ответов нет
- Затрудняюсь ответить – ответило 2 (8%) педагогических работника



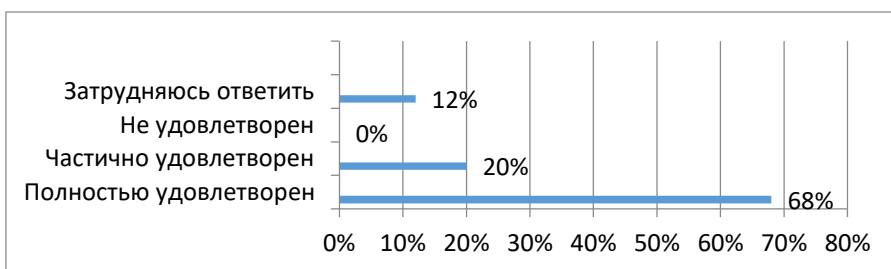
Качество учебных лабораторий, мастерских, оборудования

- Полностью удовлетворен – ответило 21 (84%) педагогический работник
- Частично удовлетворен – ответило 4 (16%) педагогических работника
- Не удовлетворен – ответов нет
- Затрудняюсь ответить – ответов нет



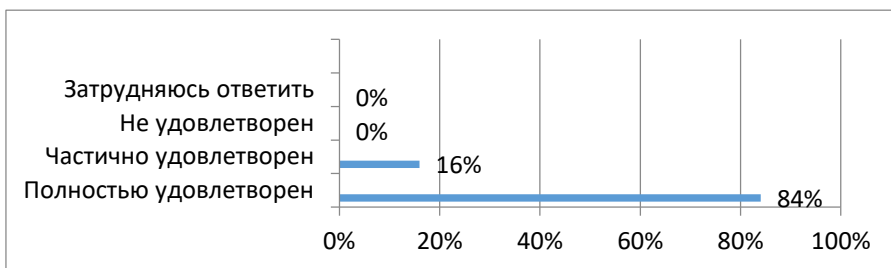
Техническое оснащённости учебного процесса

- Полностью удовлетворен – ответило 17 (68%) педагогических работников
- Частично удовлетворен – ответило 5 (20%) педагогических работников
- Не удовлетворен – ответов нет
- Затрудняюсь ответить – 3 (12%) педагогических работника



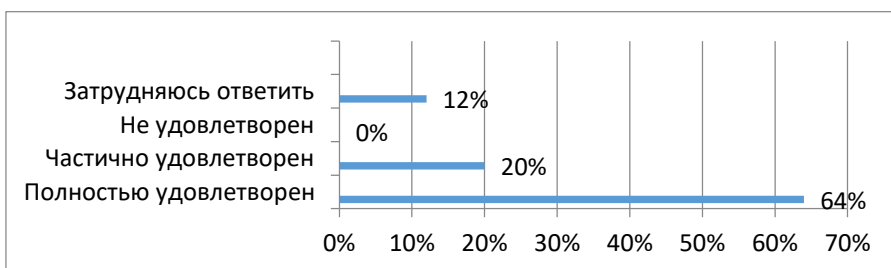
Условиями организации труда и оснащённостью своего рабочего места

- Полностью удовлетворен – ответило 21 (84%) педагогический работник
- Частично удовлетворен – ответило 4 (16%) педагогических работника
- Не удовлетворен – ответов нет
- Затрудняюсь ответить – ответов нет



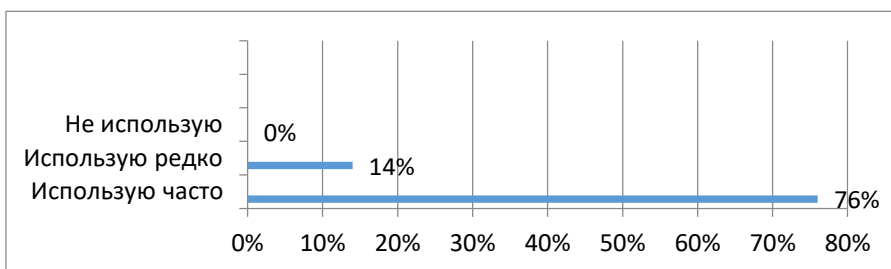
Фондов библиотеки

- Полностью удовлетворен – ответило 16(64%) педагогических работников
- Частично удовлетворен – ответило 5(20%) педагогических работников
- Не удовлетворен – ответов нет
- Затрудняюсь ответить – (12%) педагогических работника



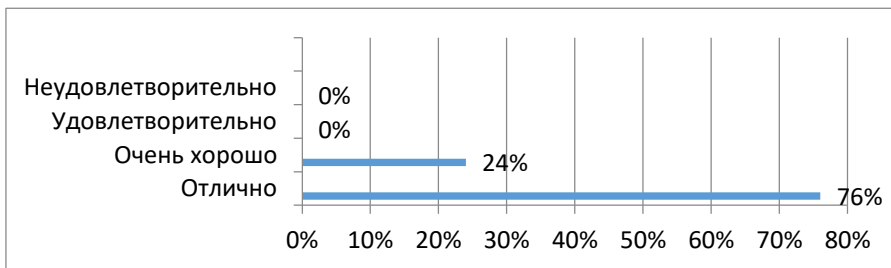
Оцените, как часто в своей работе вы используете электронную библиотечную систему

- Использую часто ответило 19(76%) педагогических работников
- Использую редко ответило 6 (24%) педагогических работников
- Не использую ответов нет



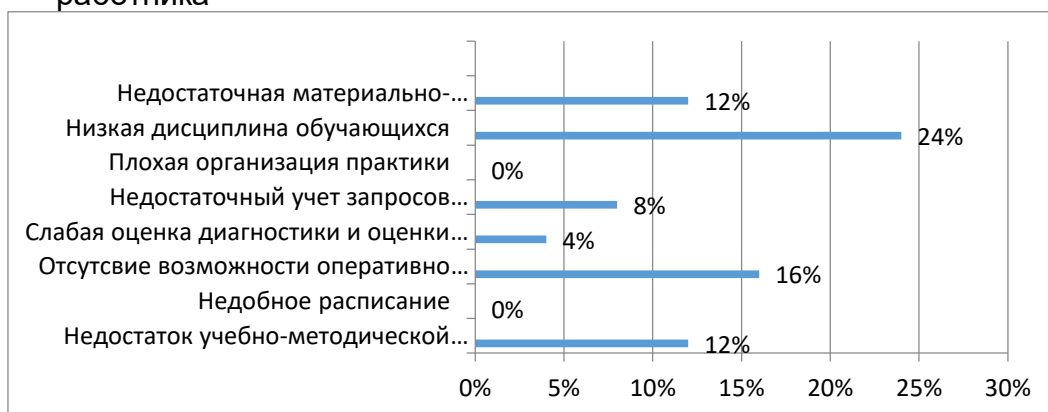
На вопрос об оценке качества информационного обеспечения, получены следующие ответы:

- Оценили отлично – 19 (76%) педагогических работника
- Оценили хорошо – 6 (24%) педагогических работника
- Оценили удовлетворительно – ответов нет
- Неудовлетворительно – ответов нет



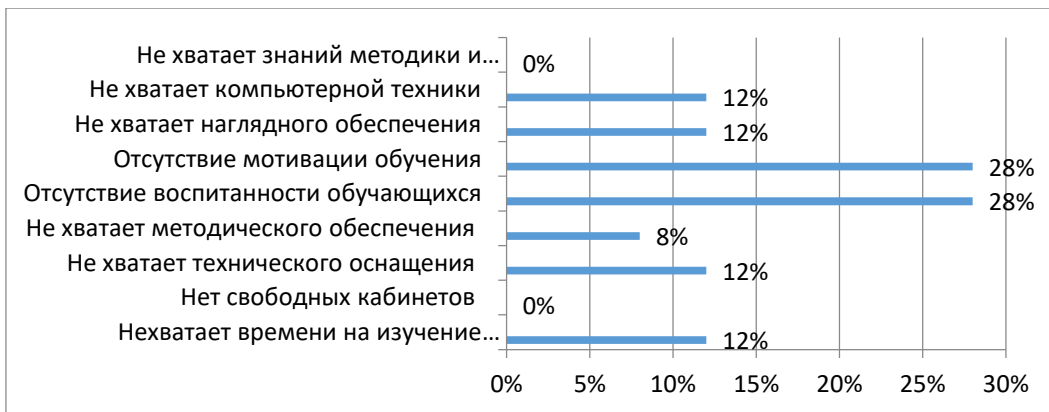
На вопрос какие проблемы учебного процесса требуют, по Вашему мнению, первоочередного решения? Получены следующие результаты:

- Недостаток учебно-методической литературы - 3(12%) педагогических работника
- Неудобное расписание – нет ответов
- Отсутствие возможности оперативного размножения раздаточных материалов для занятий – 4 (16%) педагогических работника
- Слабая система диагностики и оценки знаний обучающихся – 1 (4%) педагогический работник
- Недостаточный учет запросов работодателей – 2 (8%) педагогических работника
- Плохая организация практики – нет ответов
- Низкая дисциплина обучающихся – 6(24%) педагогических работников
- Недостаточная материально-техническая база – 3(12%) педагогических работника



На вопрос какие затруднения и проблемы Вы испытываете в своей повседневной педагогической практике, получены следующие ответы:

- Не хватает времени на изучение дисциплины (курса) – 3(12%) педагогических работника
- Нет свободных кабинетов – нет ответов
- Не хватает технического оснащения- 3(12%) педагогических работника
- Не хватает методического обеспечения – 2(8%) педагогических работника
- Отсутствие воспитанности обучающихся – 7 (28%) педагогических работников
- Отсутствие мотивации обучения – 7(28%) педагогических работников
- Не хватает наглядного обеспечения – нет ответов
- Не хватает компьютерной техники – 3(12%) педагогических работника
- Не хватает знаний методики и педагогики – нет ответов



Педагогические работники оценили в целом работу техникума по шкале от 1 до 5 следующим образом:

1 –

2 –

3 –

4 – 15 (60%) педагогических работников

5 – 10 (40%) педагогических работника

Укажите в каком отделении Вы работаете:

- Техническое – 0 педагогических работников
- Технологическое – 0 педагогических работников
- Аграрное – 25 педагогических работников
- ОИиК – 0 педагогических работников.

Ваши предложения и пожелания по улучшению качества работы в техникуме:

1. Дальнейшая реализация проекта «Агропоколение».
2. Активизация работы Студенческого совета.
3. Пополнение материально – технической базы.
4. Создание зоны креативного пространства для студентов и преподавателей