

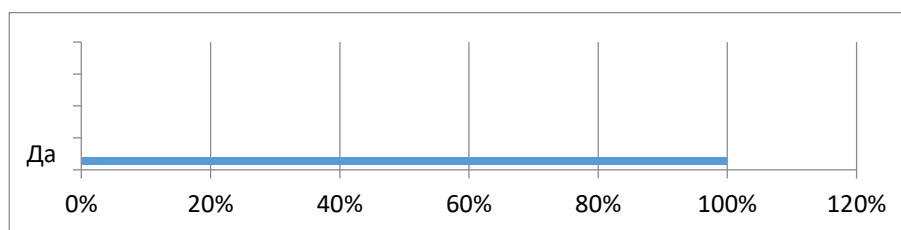
Результаты

опроса педагогических работников техникума об удовлетворенности условиями и организацией образовательной деятельности в рамках реализации образовательной программы.

Прошли опрос по профессии 18.01.02 «Лаборант - эколог» - 16 педагогических работников

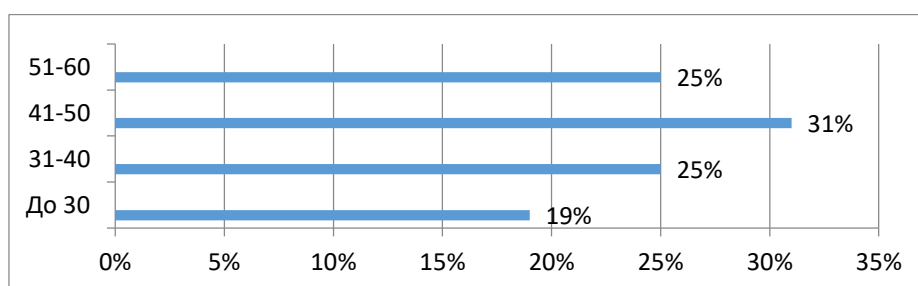
- Преподаватели общеобразовательной подготовки – 7 педагогических работников;
- Общий гуманитарный и социально-экономический цикл – 0 педагогических работников;
- Математический и общий естественнонаучный учебный цикл -0 педагогических работников;
- Общепрофессиональный цикл – 6 педагогических работников ;
- Профессиональный цикл – 3 педагогических работника;

На вопрос: Являетесь ли Вы штатным работником техникума, ответили да – 16 (100%) педагогических работников



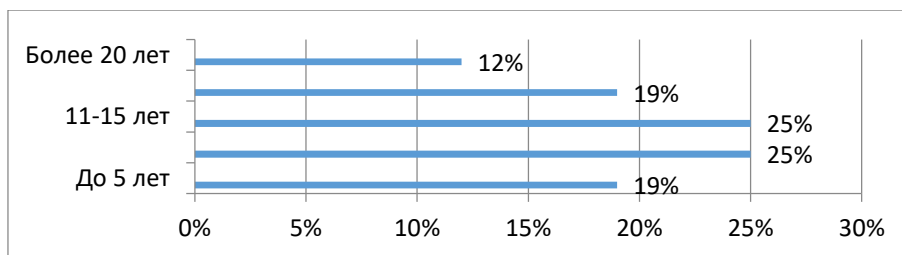
Анализируя вопрос о возрасте педагогических работников, получены следующие результаты:

- До 30 ответило 3 (19%) педагогических работника
- 31-40 ответили 4 (25%) педагогических работника
- 41-50 ответило 5 (31%) педагогических работников
- 51-60 ответило 4 (25%) педагогических работника
- Старше 60 – ответов нет



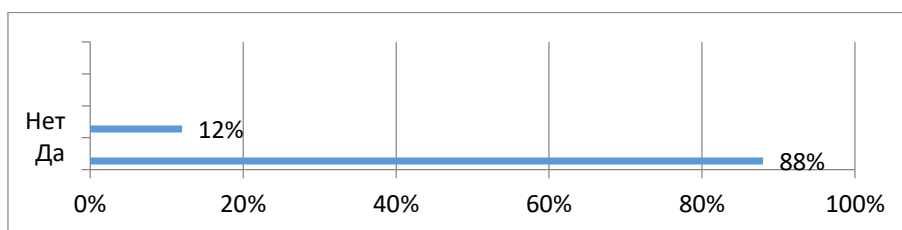
На вопрос: Укажите стаж работы в техникуме? Были получены следующие результаты:

- До 5 лет – 3 (19%) педагогических работника
- 5-10 – 4 (25%) педагогических работника
- 11-15- 4 (25%) педагогических работника
- 16-20- 3 (19%) педагогических работника
- Более 20 лет работают 2 (12%) педагогический работника



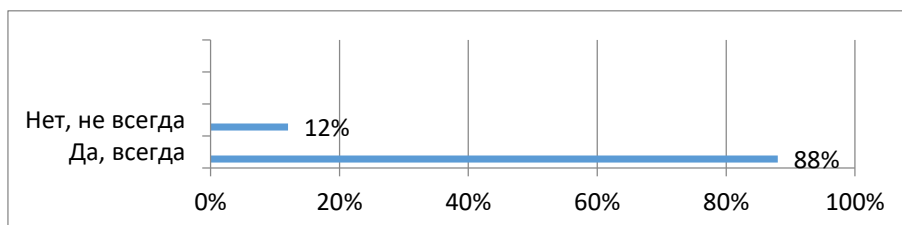
На вопрос о доступности необходимой информации, касающейся учебного процесса получены следующие ответы:

- Да, всегда ответили – 14 (88%) педагогических работников
- Нет, не всегда – 2 (12%) педагогических работников
- Затрудняюсь ответить – ответов нет



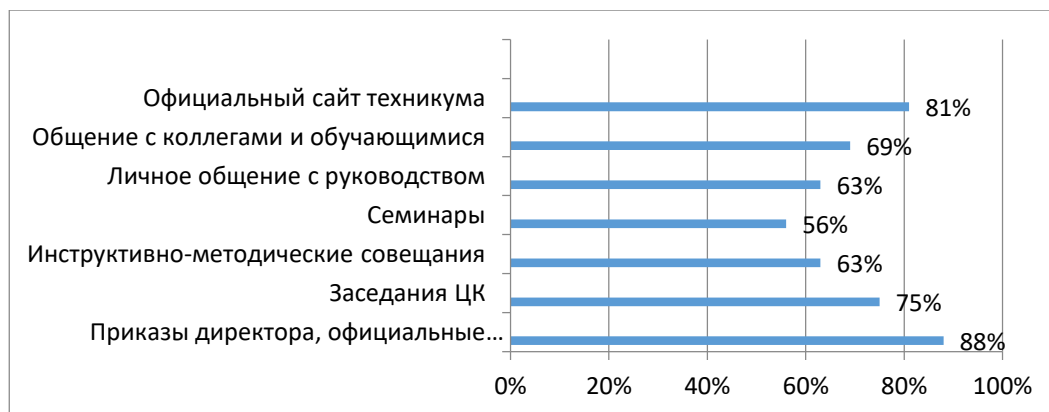
На вопрос: Всегда ли доступна Вам вся необходимая информация, касающаяся внеучебных мероприятий? Получены ответы:

- Да, всегда – 14 (88%) педагогических работников
- Нет, не всегда – 2 (12%) педагогических работника
- Затрудняюсь ответить – нет ответов.



Наиболее важными для себя источниками информации о жизни в техникуме считают:

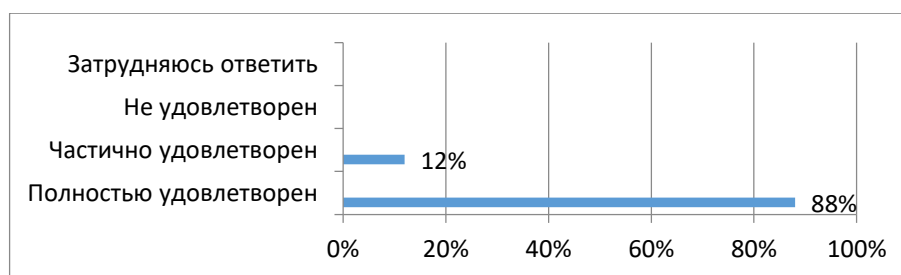
- Приказы директора, официальные документы – 14 (88%) педагогических работников
- Заседания цикловой комиссии – 12 (75%) педагогических работников
- Инструктивно-методические совещания – 10 (63%) педагогических работников
- Семинары – 9 (56%) педагогических работников
- Личное общение с руководством - 10 (63%) педагогических работников
- Общение с коллегами и обучающимися – 11 (69%) педагогических работников
- Официальный сайт техникума – 13 (81%) педагогических работников
- Информацией о делах техникума не интересуюсь – ответов нет



На вопрос об удовлетворенности доступностью информации о планируемых мероприятиях в техникуме получены следующие ответы:

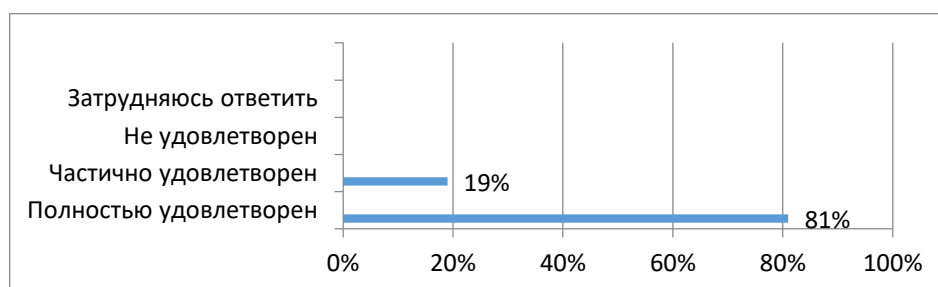
Со стороны администрации:

- Полностью удовлетворен – ответили 14(88%) педагогических работников
- Частично удовлетворен – ответили 2 (12%) педагогических работника
- Не удовлетворен – нет ответов
- Затрудняюсь ответить – ответов нет



Со стороны председателя ЦК:

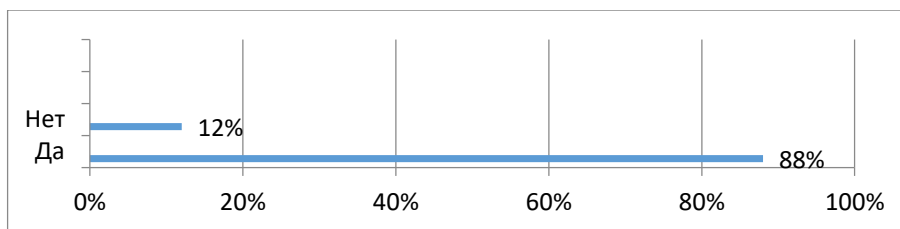
- Полностью удовлетворен – 13 (81%) педагогических работников
- Частично удовлетворен – 3(19%) педагогических работника
- Не удовлетворен – нет ответов
- Затрудняюсь ответить – нет ответов



В вопросе практического опыта по профилю преподаваемых дисциплин, (производственного обучения)

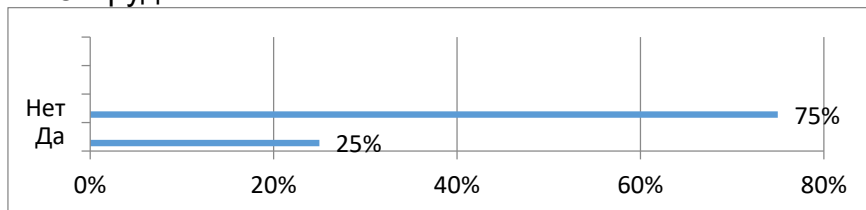
Ответов да, получено от 14 (88%) педагогических работников

Нет - 2 (12%) педагогических работников



На вопрос , нуждаетесь ли Вы лично в повышении квалификации выяснилось следующее:

- Да - ответили 4(25%) педагогических работника
- нет – ответили 12 (75%) педагогических работников
- Затрудняюсь ответить ответов нет

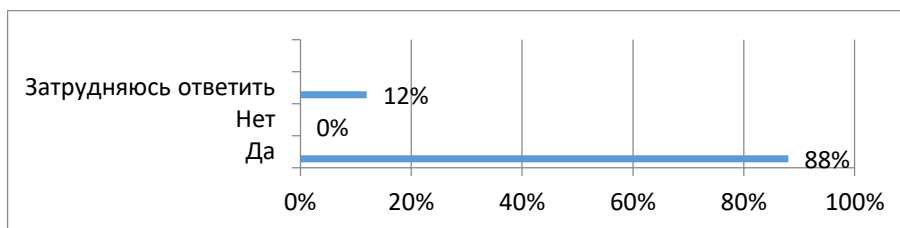


На вопрос: Предоставляет ли Вам техникум возможность пройти курсы повышения квалификации, обучающие семинары, стажировки?

Ответ Да, получили от 14 (88%) педагогических работников

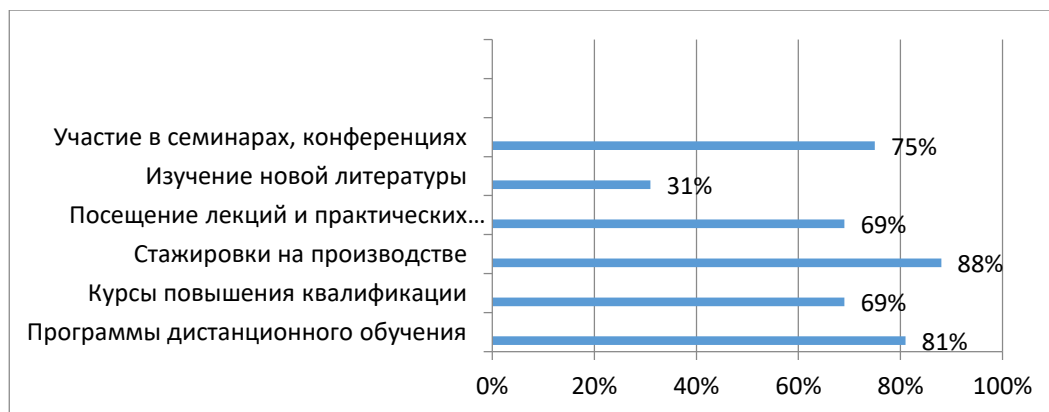
Нет - 0 педагогических работников

Затрудняюсь ответить – 2 (12%) педагогических работника



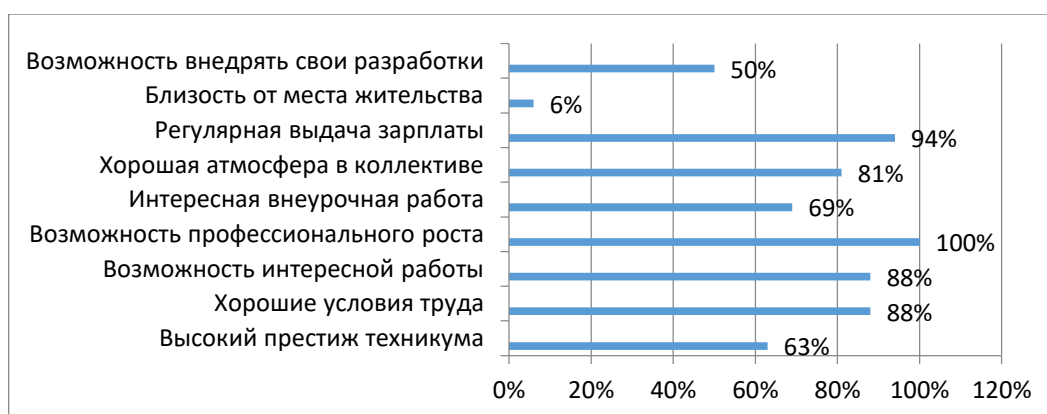
В вопросе: Какую форму повышения квалификации Вы считаете наиболее приемлемой для себя в настоящее время, получены результаты:

- Программы дистанционного обучения – 13(81%) педагогических работников
- Курсы повышения квалификации и методические (обучающие) семинары в других ПОО -11 (69%) педагогических работников
- Стажировка в производственных подразделениях -14 (88%) педагогических работников
- Посещение лекций и практических занятий коллег своих и в других ПОО – 11(69%) педагогических работников
- Изучение новой литературы - 5(31%) педагогических работников
- Участие в семинарах, конференциях – 12(75%) педагогических работников



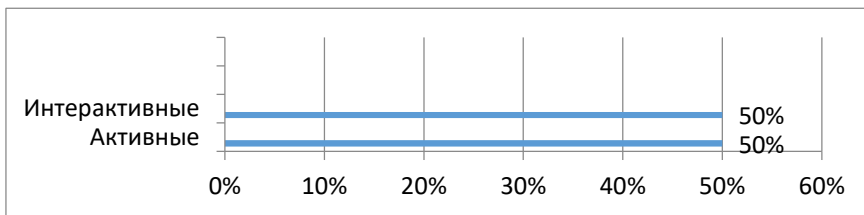
Анализируя вопрос: Чем Вас привлекает работа в техникуме, выяснилось следующее:

- Высоким престижем техникума – 10 (63%) педагогических работников
- Хорошими условиями труда – 14(88%) педагогических работников
- Возможностью интересной, творческой работы со обучающимися – 14(88%) педагогических работников
- Возможностью профессионального роста как преподавателя – 16(100%) педагогических работников
- Интересной внеурочной работой (предметные декады, конкурсы профессионального мастерства, чемпионаты и др.) – 11 (69%) педагогических работников
- Хорошей морально-психологической атмосферой в коллективе- 13 (81%) педагогических работников
- Регулярностью выдачи заработной платы – 15(94 %) педагогических работников
- Близостью от места жительства – 1 (6%) педагогический работник
- Возможностью внедрять свои разработки и педагогические идеи в образовательную деятельность – 8 (50%) педагогических работников



На вопрос об использовании технологий при проведении занятий, педагоги представили следующие ответы:

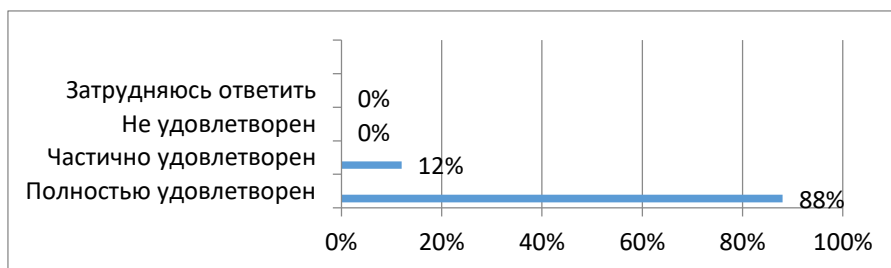
- Активные – 8(50%) педагогических работников
- Интерактивные – 8 (50%) педагогических работников
- Другие – ответов нет



На вопрос об оценке удовлетворенности, получены следующие результаты:

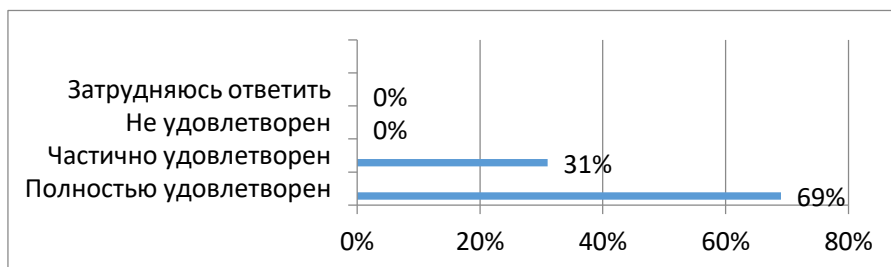
Отношением руководства техникума к Вам

- Полностью удовлетворен – ответило 14(88%) педагогических работников
- Частично удовлетворен – ответило 2(12%) педагогических работника
- Не удовлетворен – нет ответов
- Затрудняюсь ответить – нет ответов



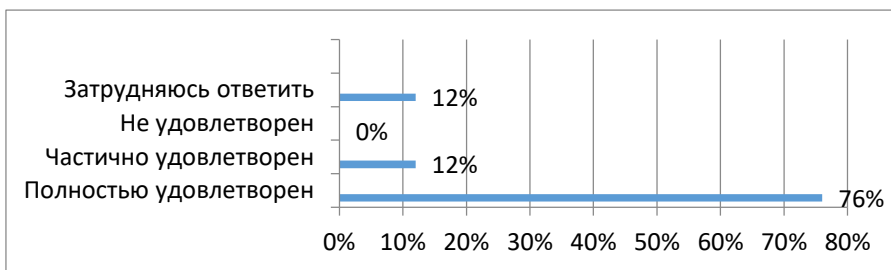
Отношениями с непосредственным руководителем (Председателем ЦК)

- Полностью удовлетворен – ответило 11(69%) педагогических работников
- Частично удовлетворен – ответило 5 (31%) педагогических работников
- Не удовлетворен – нет ответов
- Затрудняюсь ответить – нет ответов



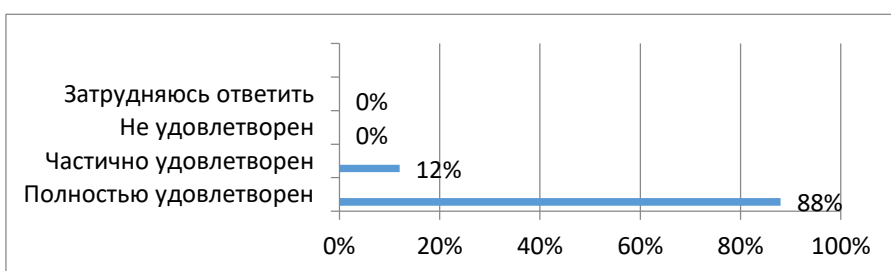
Работой учебной части

- Полностью удовлетворен – ответило 12(76%) педагогических работника
- Частично удовлетворен – ответило 2(12%) педагогических работника
- Не удовлетворен – ответов нет
- Затрудняюсь ответить – ответило 2(12%) педагогических работника
-



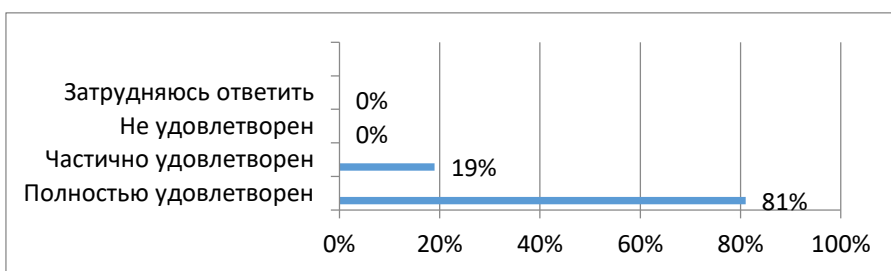
Учебно-производственной работой

- Полностью удовлетворен – ответило 14 (88%) педагогических работников
- Частично удовлетворен – ответило 2(12%) педагогических работника
- Не удовлетворен – нет ответов
- Затрудняюсь ответить – нет ответов



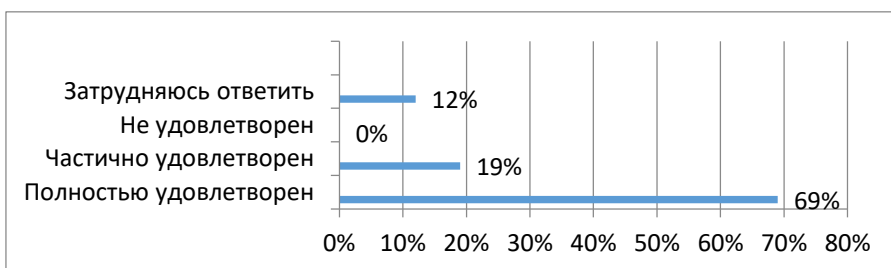
Работой методической службы

- Полностью удовлетворен – ответило 13(81%) педагогических работников
- Частично удовлетворен – ответило 3(19%) педагогических работника
- Не удовлетворен – ответов нет
- Затрудняюсь ответить – ответов нет



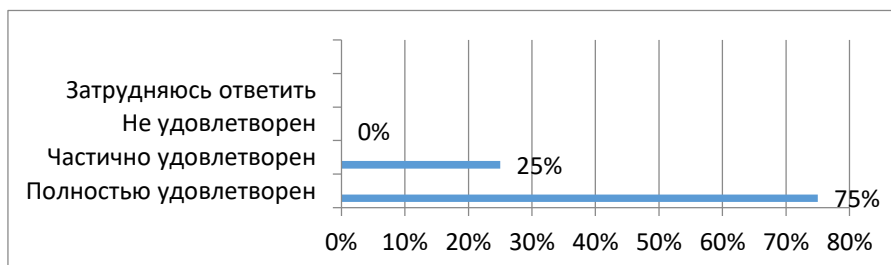
Работой воспитательного отдела

- Полностью удовлетворен – ответило 11 (69%) педагогических работников
- Частично удовлетворен – ответило 3 (19%) педагогических работника
- Не удовлетворен – ответов нет
- Затрудняюсь ответить – 2 (12%) педагогических работников



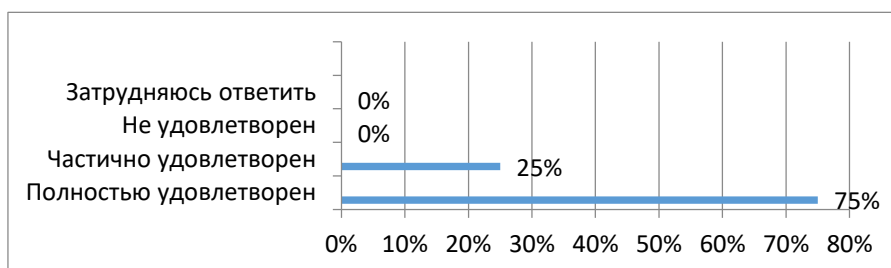
Участием в принятии управленческих решений

- Полностью удовлетворен – ответило 12(75%) педагогических работников
- Частично удовлетворен – ответило 4(25%) педагогических работника
- Не удовлетворен – ответов нет
- Затрудняюсь ответить – ответов нет



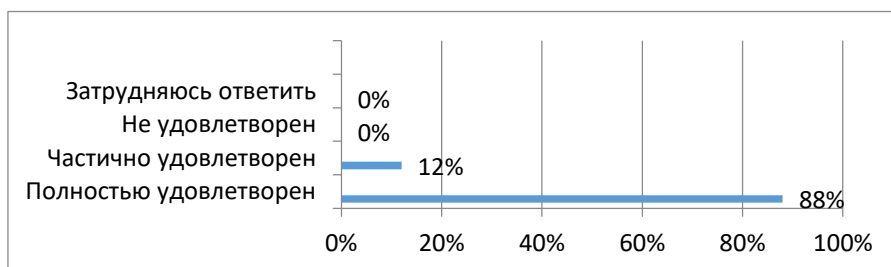
Взаимоотношениями со обучающимися

- Полностью удовлетворен – ответило 12 (75%) педагогических работников
- Частично удовлетворен – ответило 4 (25%) педагогических работника
- Не удовлетворен – ответов нет
- Затрудняюсь ответить – ответов нет



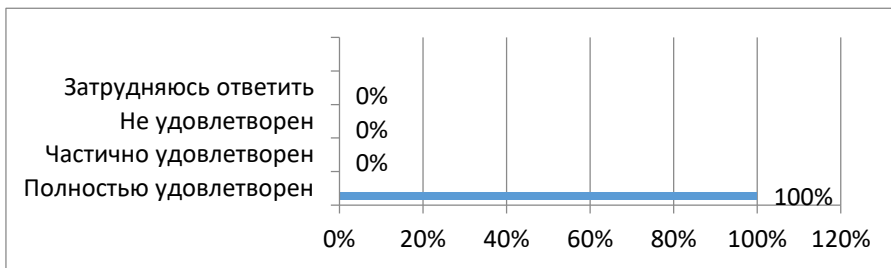
Признанием Ваших успехов и достижений

- Полностью удовлетворен – ответило 14(88%) педагогических работников
- Частично удовлетворен – ответило 4 (12%) педагогических работника
- Не удовлетворен – ответов нет
- Затрудняюсь ответить – ответов нет



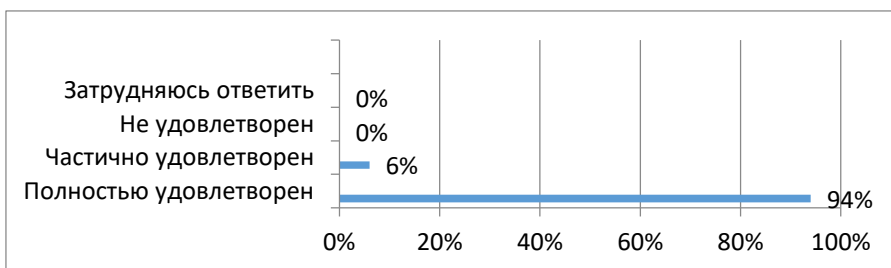
Условиями оплаты труда

- Полностью удовлетворен – ответило 16 (100%) педагогических работников
- Частично удовлетворен – ответов нет
- Не удовлетворен – ответов нет
- Затрудняюсь ответить – ответов нет



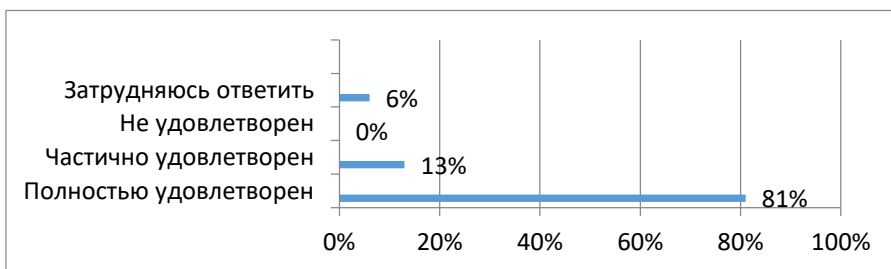
Охраной труда и его безопасностью

- Полностью удовлетворен – ответило 15(94%) педагогических работников
- Частично удовлетворен – ответило 1(6%) педагогический работник
- Не удовлетворен – ответов нет
- Затрудняюсь ответить – ответов нет



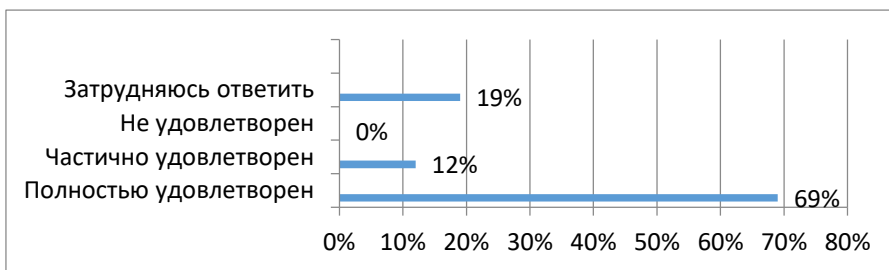
Системой питания

- Полностью удовлетворен – ответило 13(81%) педагогических работников
- Частично удовлетворен – ответило 2(13%) педагогических работника
- Не удовлетворен – ответов нет
- Затрудняюсь ответить – ответило 1(6%) педагогический работник



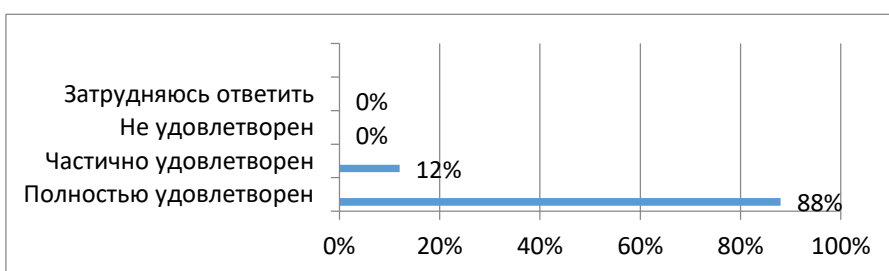
Качество учебных аудиторий

- Полностью удовлетворен – ответило 11 (69%) педагогических работников
- Частично удовлетворен – ответило 2 (12%) педагогических работника
- Не удовлетворен – ответов нет
- Затрудняюсь ответить – ответило 3 (19%) педагогических работника



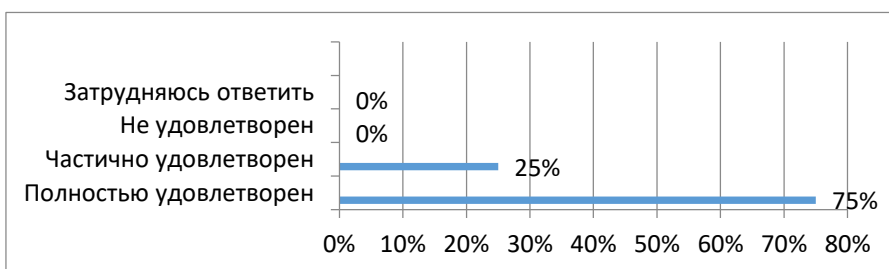
Качество учебных лабораторий, мастерских, оборудования

- Полностью удовлетворен – ответило 14 (88%) педагогических работников
- Частично удовлетворен – ответило 2 (12%) педагогических работника
- Не удовлетворен – ответов нет
- Затрудняюсь ответить – ответов нет



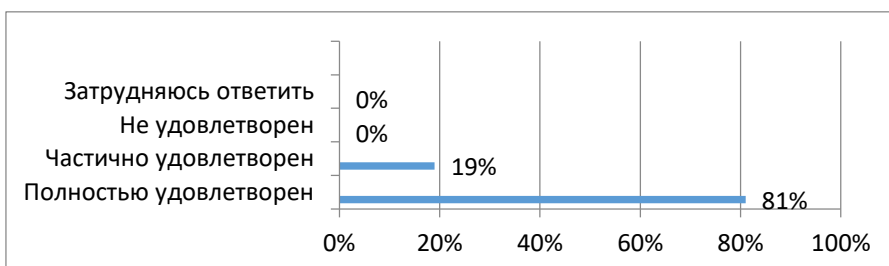
Техническое оснащённости учебного процесса

- Полностью удовлетворен – ответило 12 (75%) педагогических работников
- Частично удовлетворен – ответило 4 (25%) педагогических работника
- Не удовлетворен – ответов нет
- Затрудняюсь ответить – ответов нет



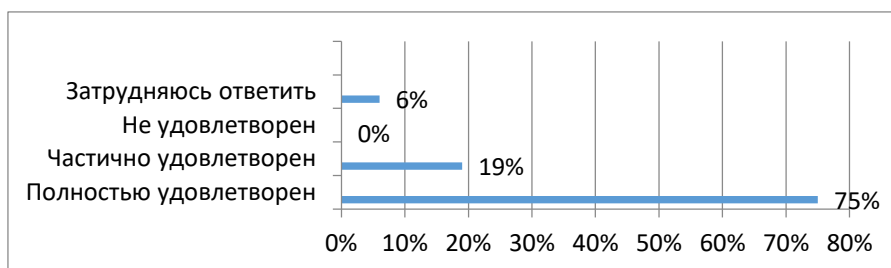
Условиями организации труда и оснащённостью своего рабочего места

- Полностью удовлетворен – ответило 13 (81%) педагогических работников
- Частично удовлетворен – ответило 3 (19%) педагогических работника
- Не удовлетворен – ответов нет
- Затрудняюсь ответить – ответов нет



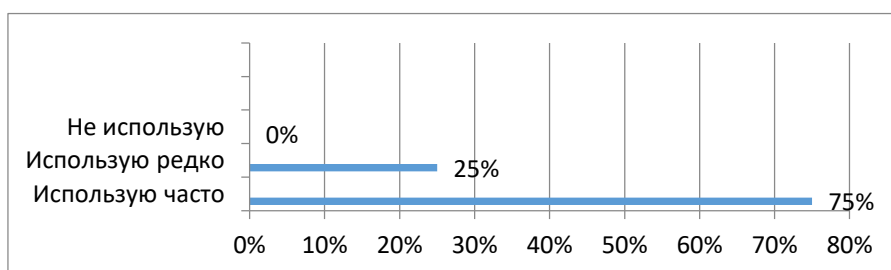
Фондов библиотеки

- Полностью удовлетворен – ответило 12 (75%) педагогических работников
- Частично удовлетворен – ответило 3 (19%) педагогических работника
- Не удовлетворен – ответов нет
- Затрудняюсь ответить – 1(6%) педагогический работник



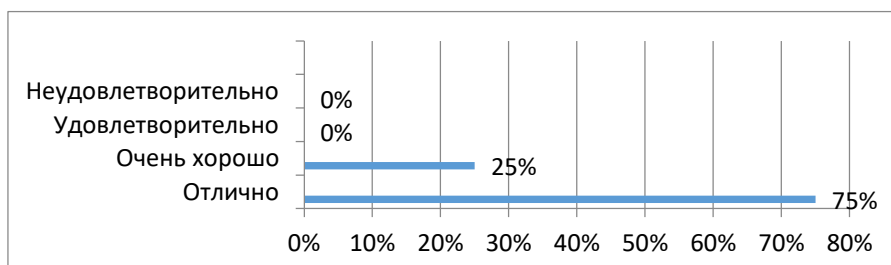
Оцените, как часто в своей работе вы используете электронную библиотечную систему

- Использую часто ответило 12(75%) педагогических работников
- Использую редко ответило 4 (25%) педагогических работника
- Не использую ответов нет



На вопрос об оценке качества информационного обеспечения, получены следующие ответы:

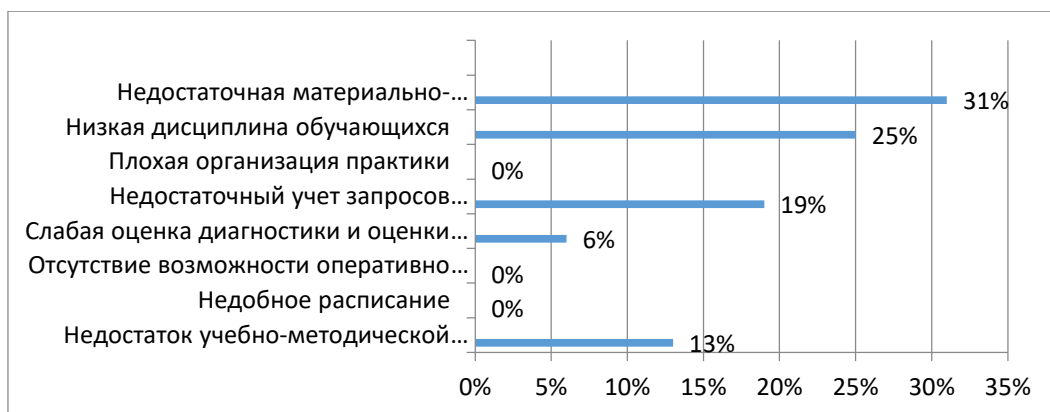
- Оценили отлично – 12 (75%) педагогических работников
- Оценили хорошо – 4(25%) педагогических работника
- Оценили удовлетворительно – ответов нет
- Неудовлетворительно – ответов нет



На вопрос какие проблемы учебного процесса требуют, по Вашему мнению, первоочередного решения? Получены следующие результаты:

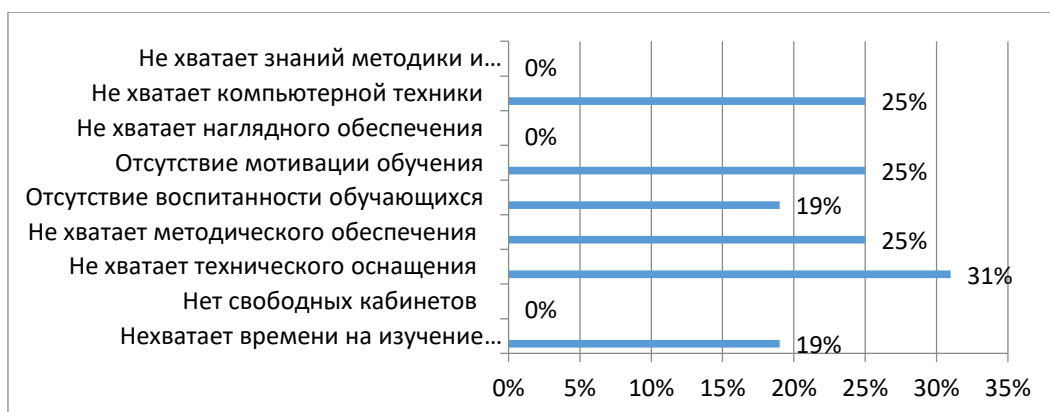
- Недостаток учебно-методической литературы - 2(13%) педагогических работников
- Неудобное расписание – 0 педагогических работников

- Отсутствие возможности оперативного размножения раздаточных материалов для занятий – 0 педагогических работников
- Слабая система диагностики и оценки знаний обучающихся – 1 (6%) педагогический работник
- Недостаточный учет запросов работодателей – 3 (19%) педагогических работника
- Плохая организация практики – 0 педагогических работников
- Низкая дисциплина обучающихся – 4 (25%) педагогических работника
- Недостаточная материально-техническая база – 5 (31%) педагогических работников



На вопрос какие затруднения и проблемы Вы испытываете в своей повседневной педагогической практике, получены следующие ответы:

- Не хватает времени на изучение дисциплины (курса) – 3(19%) педагогических работника
- Нет свободных кабинетов – 0 педагогических работников
- Не хватает технического оснащения- 5(31%) педагогических работников
- Не хватает методического обеспечения – 4(25%) педагогических работника
- Отсутствие воспитанности обучающихся – 3 (19%) педагогических работника
- Отсутствие мотивации обучения – 4(25%) педагогических работника
- Не хватает наглядного обеспечения – 0 педагогических работников
- Не хватает компьютерной техники – 4(25%) педагогических работника
- Не хватает знаний методики и педагогики – нет ответов



Педагогические работники оценили в целом работу техникума по шкале от 1 до 5 следующим образом:

1 –

2 –

3 –

4 – 9 (56%) педагогических работников

5 – 7 (44%) педагогических работников

Укажите в каком отделении Вы работаете:

- Техническое – 16 педагогических работников
- Технологическое – 0 педагогических работников
- Аграрное – 0 педагогических работников
- ОИиК – 0 педагогических работников

Ваши предложения и пожелания по улучшению качества работы в техникуме:

1. Продолжить работу над проектом «Проект как диплом»
2. Ремонт здания технического отделения.
3. Открыть буфет в отделении