

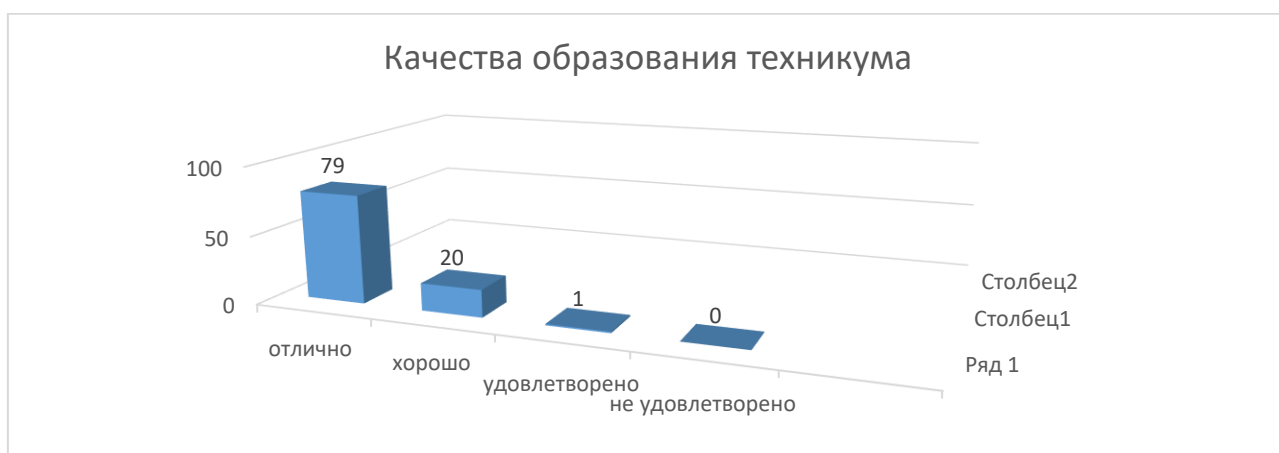
Анализ результатов мониторинга качества образовательных услуг

Анкетирование было проведено среди 45 родителей в ГАПОУ ТО «Тобольский многопрофильный техникум».

Результаты анкетирования по направлению подготовки: 35.01.13 Тракторист-машинист сельскохозяйственного производства

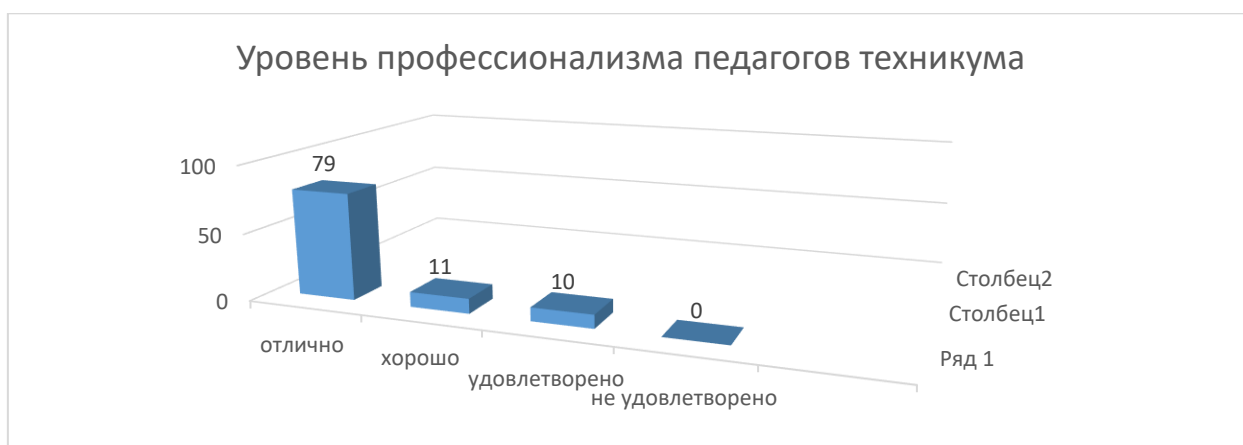
По результатам опроса об оценке качества образования, которое дает техникум, родители ответили

- Отлично 79%
- Хорошо 20%
- Удовлетворено 1%
- Не удовлетворено 0 %



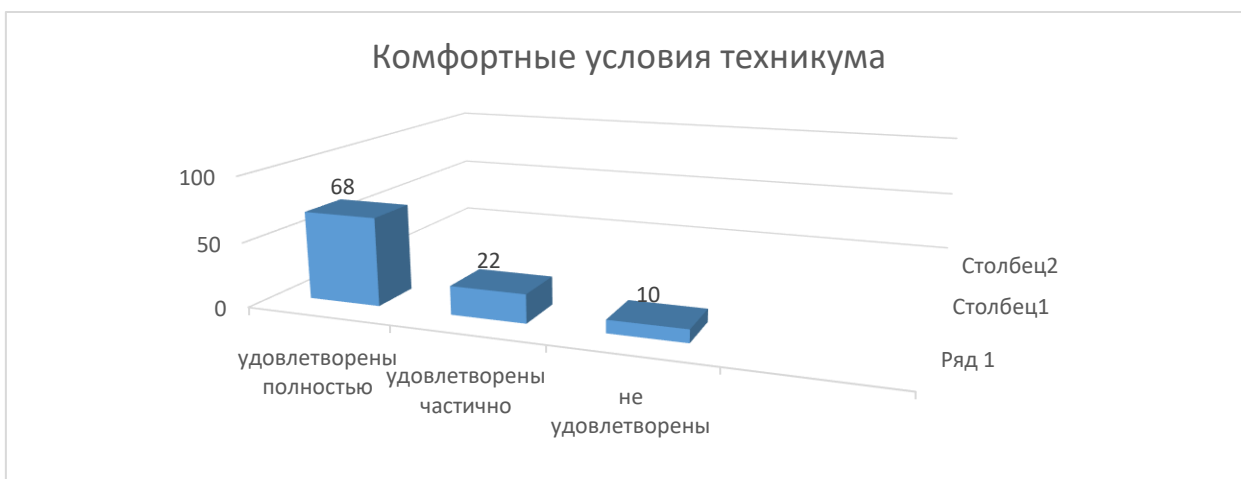
По результатам опроса об оценке уровня профессионализма педагогов техникума, родители ответили

- Отлично 79%
- Хорошо 11%
- Удовлетворено 10%
- Не удовлетворено 0%



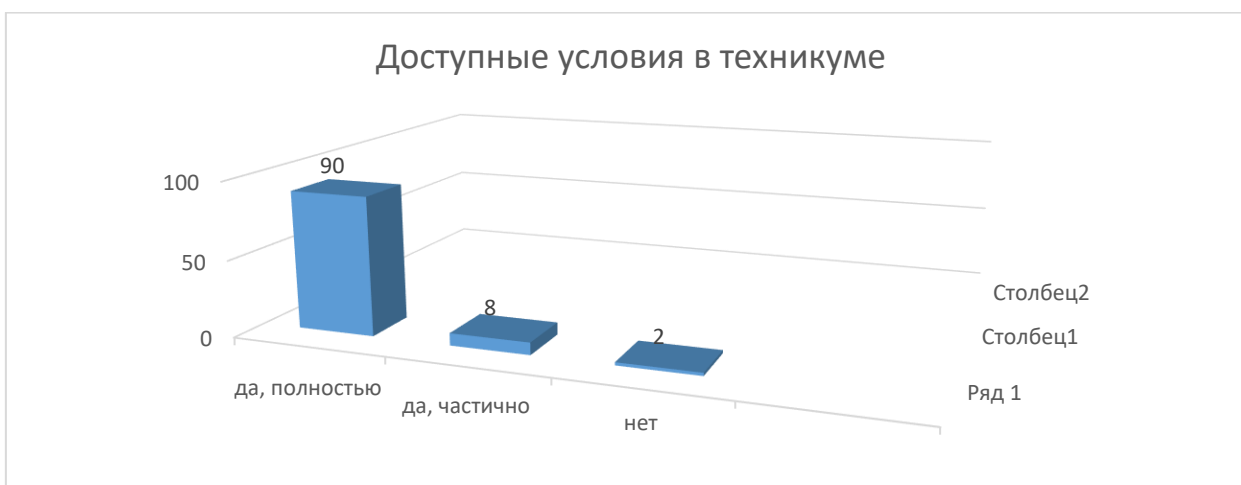
По результатам опроса о комфортных условиях техникума (санитарное состояние учебных кабинетов, коридора, спортивного зала, туалетных комнат и других помещений, работой гардероба, буфета, медицинского обслуживания), родители ответили

- Удовлетворены полностью 68%
- Удовлетворены частично 22%
- Не удовлетворен 10%



По результатам опроса о доступных условиях в техникуме, родители ответили

- Да, полностью 90%
- Да, частично 8%
- Нет 2%



По результатам опроса об оценивании социально-психологической помощи студентам в техникуме, родители ответили:

- крайне плохо 0%
- плохо 2%
- удовлетворительно 15%
- хорошо 58%
- отлично 25%



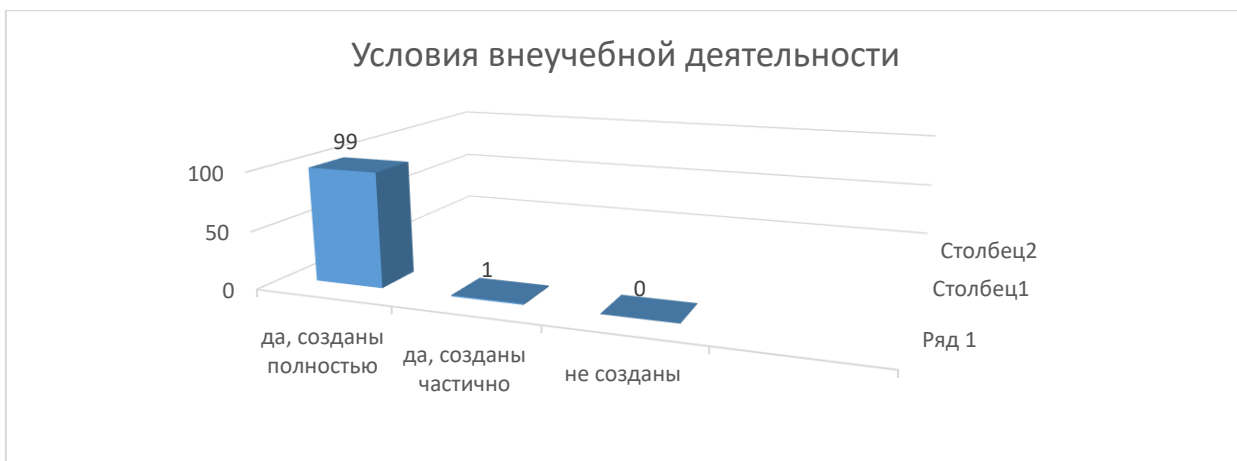
По результатам опроса о педагогической помощи студентам в техникуме, родители ответили:

- крайне плохо 0%
- плохо 2%
- удовлетворительно 17%
- хорошо 79%
- отлично 58%




По результатам опроса об условиях по внеучебной деятельности (участие в волонтерской деятельности, посещение выставок, концертов), родители ответили:

- да, созданы полностью 99%
- да, созданы частично 1%
- не созданы 0%



По результатам опроса о безопасных условиях обучения в техникуме, родители ответили

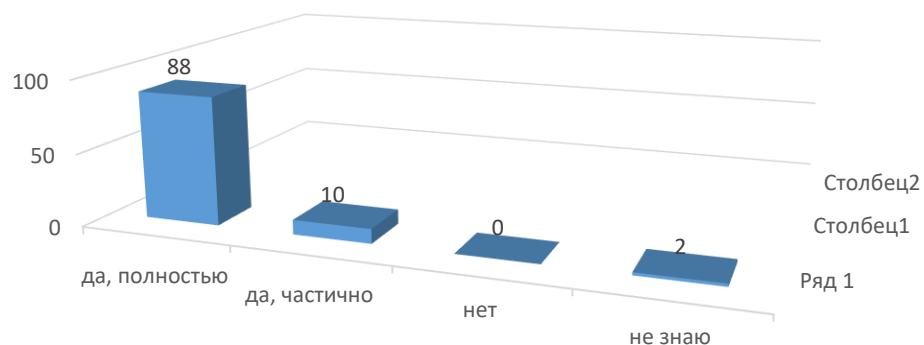
- Да 100%
- Нет 0%



По результатам опроса об организации работы по выявлению студентов, находящихся в трудной жизненной ситуации, родители ответили:

- да, полностью 88%
- да, частично 10%
- нет 0%
- не знаю 2%

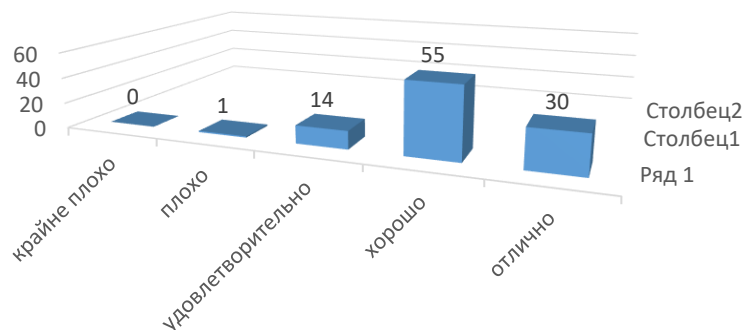
Организация работы по выявлению студентов, находящихся в трудной жизненной ситуации



По результатам опроса о доброжелательности, вежливости и компетентности преподавателей, сотрудников техникума, родители ответили

- крайне плохо 0%
- плохо 1%
- удовлетворительно 14%
- хорошо 55%
- отлично 30%

Доброжелательность, вежливость и компетентность преподавателей




По результатам опроса о материально-технических условиях, обеспечивающих образовательный процесс в техникуме, родители ответили:

- крайне плохо 0%
- плохо 0%
- удовлетворительно 8%
- хорошо 20%
- отлично 72%




По результатам опроса о том, что знакомят ли студентов с правами и обязанностями в техникуме, родители ответили

- Да 100%
- Нет 0%




По результатам опроса о предоставлении информации расписания занятий, родители ответили:

- Да 100%
- Нет 0%




По результатам опроса о получении информации на сайте техникума, официальных страницах образовательной организации в социальных сетях родители ответили:

- Да 100%
- Нет 0%



По результатам опроса о готовности рекомендовать обучение в техникуме своим знакомым, родители ответили

- Да 98%
- Нет 2%



Опрос прошли родители:

- 1 курс - 78%
- 2 курс - 22%
- 3 курс - 0%
- 4 курс - 0%

