

ОТЧЕТ
ОБ ИСПОЛНЕНИИ УЧРЕЖДЕНИЕМ ПЛАНА ЕГО ФИНАНСОВО-ХОЗЯЙСТВЕННОЙ ДЕЯТЕЛЬНОСТИ
 на 01 января 2021 г.

Учреждение
 Обособленное подразделение
 Учредитель
 Наименование органа, осуществляющего полномочия учредителя
 Вид финансового обеспечения (деятельности)
 Периодичность: квартальная, годовая
 Единица измерения: руб.

ГАПОУ ТО "Тобольский многопрофильный техникум"

Департамент образования и науки Тюменской области

собственные доходы учреждения

Форма по ОКУД

Дата

по ОКПО

по ОКТМО

по ОКПО

Глава по БК

по ОКЕИ

КОДЫ
0503737
01.01.2021
29651741
71701000001
013
383

1. Доходы учреждения

Наименование показателя	Код строки	Код аналитики	Утверждено плановых назначений	Исполнено плановых назначений					Сумма отклонения
				через лицевые счета	через банковские счета	через кассу учреждения	некассовыми операциями	итого	
1	2	3	4	5	6	7	8	9	10
Доходы - всего	010		23 277 080,33	22 986 057,60	-	-	-	22 986 057,60	291 022,73
Доходы от оказания платных услуг (работ)		130	23 000 000,00	22 739 901,67	-	-	-	22 739 901,67	260 098,33
Доходы от штрафов, пеней, иных сумм принудительного изъятия		140	71 680,33	53 480,33	-	-	-	53 480,33	18 200,00
Безвозмездные денежные поступления текущего характера		150	110 400,00	110 400,00	-	-	-	110 400,00	0,00
Доходы от операций с активами (стр.092+ стр.093+ стр.094+ стр.095)		400	95 000,00	82 275,60	-	-	-	82 275,60	12 724,40
от выбытий материальных запасов		440	95 000,00	82 275,60	-	-	-	82 275,60	12 724,40




2. Расходы учреждения

Наименование показателя	Код стро-ки	Код анали-тики	Утверждено плановых назначений	Исполнено плановых назначений					Сумма отклонения
				через лицевые счета	через банковские счета	через кассу учреждения	некассовыми операциями	итого	
1	2	3	4	5	6	7	8	9	10
Расходы - всего	200	X	27 313 096,43	23 211 919,04	-	300,00	-	23 212 219,04	4 100 877,39
Расходы на выплаты персоналу в целях обеспечения выполнения функций государственными		100	10 893 522,84	10 869 307,97	-	-	-	10 869 307,97	24 214,87
Расходы на выплаты персоналу казенных учреждений		110	10 893 522,84	10 869 307,97	-	-	-	10 869 307,97	24 214,87
Фонд оплаты труда учреждений		111	8 407 471,25	8 403 256,38	-	-	-	8 403 256,38	4 214,87
Иные выплаты персоналу учреждений, за исключением фонда оплаты труда		112	10 000,00	-	-	-	-	-	10 000,00
Взносы по обязательному социальному страхованию на выплаты по оплате труда работников и иные выплаты		119	2 476 051,59	2 466 051,59	-	-	-	2 466 051,59	10 000,00
Закупка товаров, работ и услуг для обеспечения государственных (муниципальных) нужд		200	15 661 771,59	11 729 571,27	-	-	-	11 729 571,27	3 932 200,32
Иные закупки товаров, работ и услуг для обеспечения государственных (муниципальных) нужд		240	15 661 771,59	11 729 571,27	-	-	-	11 729 571,27	3 932 200,32
Прочая закупка товаров, работ и услуг для обеспечения государственных (муниципальных) нужд		244	15 661 771,59	11 729 571,27	-	-	-	11 729 571,27	3 932 200,32
Социальное обеспечение и иные выплаты населению		300	300 400,00	178 533,50	-	300,00	-	178 833,50	121 566,50
Стипендии		340	300 400,00	178 533,50	-	300,00	-	178 833,50	121 566,50
Иные бюджетные ассигнования		800	457 402,00	434 506,30	-	-	-	434 506,30	22 895,70
Исполнение судебных актов		830	21 200,00	21 200,00	-	-	-	21 200,00	0,00
Исполнение судебных актов Российской Федерации и мировых соглашений по возмещению вреда, причиненного в результате незаконных действий		831	21 200,00	21 200,00	-	-	-	21 200,00	0,00
Уплата налогов, сборов и иных платежей		850	436 202,00	413 306,30	-	-	-	413 306,30	22 895,70
Уплата прочих налогов, сборов		852	65 202,00	65 202,00	-	-	-	65 202,00	0,00
Уплата иных платежей		853	371 000,00	348 104,30	-	-	-	348 104,30	22 895,70
Результат исполнения (дефицит / профицит)	450	X	- 4 036 016,10	- 225 861,44	-	- 300,00	-	- 226 161,44	

3. Источники финансирования дефицита средств учреждения

Наименование показателя	Код стро-ки	Код анали-тики	Утверждено плановых назначений	Исполнено плановых назначений					Сумма отклонения
				через лицевые счета	через банковские счета	через кассу учреждения	некассовыми операциями	итого	
1	2	3	4	5	6	7	8	9	10
Источники финансирования дефицита средств - всего (стр. 520 + стр.590+ стр. 620 + стр. 700 + стр. 730 + стр.	500		4 036 016,10	225 861,44	0,00	300,00	-	226 161,44	3 809 854,66
Изменение остатков средств	700	X	4 036 016,10	226 161,44	0,00	0,00	-	226 161,44	3 809 854,66
увеличение остатков средств, всего	710	510	-	- 23 466 415,60	- 300,00	- 300,00	-	- 23 467 015,60	
уменьшение остатков средств, всего	720	610	-	23 692 577,04	300,00	300,00	-	23 693 177,04	
Изменение остатков по внутренним оборотам средств учреждения	730	X	-	- 300,00	0,00	300,00	-	-	
в том числе:	731	510	-	-	300,00	300,00	-	600,00	
уменьшение остатков средств учреждения	732	610	-	- 300,00	- 300,00	-	-	- 600,00	
Изменение остатков расчетов по внутренним привлечениям средств	830	X	-	0,00	-	-	-	0,00	0,00
в том числе:	831		-	347 420,93	-	-	-	347 420,93	- 347 420,93
уменьшение расчетов по внутреннему привлечению остатков средств (Дт 030406000)	832		-	- 347 420,93	-	-	-	- 347 420,93	347 420,93

4. Сведения о возвратах остатков субсидий и расходов прошлых лет

Руководитель		Поляков Станислав Александрович (расшифровка подписи)	Руководитель финансово-экономической службы	_____	(подпись)	_____	(расшифровка подписи)	
Главный бухгалтер		Мишин Алексей Михайлович (расшифровка подписи)	Централизованная бухгалтерия	_____	(наименование, ОГРН, ИНН, КПП, местонахождение)	_____		
Исполнитель		Руководитель (уполномоченное лицо) Мишин Алексей Михайлович (подпись)	_____	(должность)	_____	(подпись)	_____	(расшифровка подписи)
			Мишин Алексей Михайлович	8(3456)348-010	(телефон, e-mail)			

"__" ____ 20__ г.

ЭП Руководитель

ЭП ГлБух